

Catre,

COMISIA NATIONALA A VALORILOR MOBILIARE  
S.C. BURSA ELECTRONICA RASDAQ


Va trimitem alaturat Situatiile financiare consolidate pentru anul 2008.

DIRECTOR GENERAL

Camarasu Florin

DIRECTOR ECONOMIC

ec. Tudor Rozalia



**S.C. „COMINCO” S.A. BUCUREȘTI**  
**STRADA: B-dul MAGHERU, Nr. 31, Sector 1**  
**O.R.C. J40/ 283/ 1991,**  
**COD UNIC DE ÎNREGISTRARE: RO 1555670**  
**TELEFON: 021/ 212 8192**  
**FAX: 021/ 212 8184**

**RAPORT**  
**DE AUDIT FINANCIAR**  
**A SITUAȚIILOR FINANCIARE**  
**CONSOLIDATE ale**  
**S.C. „ COMINCO ” S.A. BUCUREȘTI**  
**pentru anul 2008**

**AUDITOR FINANCIAR:**

**SAUCIUC AUREL**

**Reprezentant legal al S.C. „IMPTAX” S.R.L GURA HUMORULUI**  
**Camera Auditorilor din România, Certificat p.f. nr. 888/30.06.2001,**  
**Carnet de Auditor financiar nr. 888/2001 – activ**  
**Autorizație persoană juridică nr. 360/2003**

**19.08.2009**

AUDITOR FINANCIAR  
S.C. IMPTAX SRL  
AUTORIZAȚIE P.J. 360/2003  
SAUCIUC AUREL  
CERTIFICAT P.F. 888/2001  
TELEFON: 0723 395706  
E-MAIL: *imptax@rdslink.ro*

19 august 2009

CĂTRE,

**S.C. „COMINCO” S.A. BUCUREȘTI**  
**CONSILIUL DE ADMINISTRAȚIE**  
**ADUNAREA GENERALĂ A ACȚIONARILOR**

S.C. IMPTAX S.R.L. reprezentată de SAUCIUC AUREL în calitate de **AUDITOR FINANCIAR – CAMERA AUDITORILOR DIN ROMÂNIA**, conform CERTIFICAT Seria D, nr. 888/30.06.2001, reprezentant legal al S.C. „IMPTAX” S.R.L. GURA HUMORULUI auditor persoană juridică - autorizație nr. 360/2003, vă prezentăm:

**„ Raportul de audit financiar a SITUAȚIILOR FINANCIARE CONSOLIDATE ale SOCIETĂȚII COMERCIALE „COMINCO” S.A. BUCUREȘTI și entităților afiliate, privind exercițiul economico - financiar încheiat la 31 decembrie 2008, în conformitate cu reglementările contabile armonizate cu Directiva a VII-a Comunității Economice Europene și cu Standardele Internaționale de Contabilitate ”.**

Am auditat Situațiile financiare consolidate ale Societății Comerciale „COMINCO” S.A. București, privind exercițiul încheiat la 31 decembrie 2008, care cuprind: bilanțul contabil consolidat la 31.12.2008, contul de profit și pierdere consolidat, situația consolidată a modificării capitalurilor proprii și notele explicative aferente numerotate de la 1 la 11. Situațiile financiare consolidate se referă la următoarele date: total capitaluri proprii 41.870.280 lei, cifra de afaceri 239.159.925 lei și profit brut 3.266.968 lei. Facem precizarea că toate cifrele urmate de lei din prezentul raport cât și din anexe se referă la moneda leu nou, respectiv ron.

În conformitate cu responsabilitățile prevăzute de legislația în vigoare, în calitate de auditor financiar, în baza Ordonanței de urgență a Guvernului nr. 75/1999 privind activitatea de audit financiar, art. 33 din Legea contabilității nr. 82/1991 și Ordinul M.F.P. nr. 1752 din 17 noiembrie 2005, pentru aprobarea reglementărilor contabile conforme cu directivele europene, am procedat la examinarea profesională, sistematică a activităților financiar-contabile și la exprimarea unor opinii responsabile asupra fidelității imaginii dată de **SITUAȚIILE FINANCIARE CONSOLIDATE** ale societății: bilanț, cont de profit și pierdere, situația modificărilor capitalului propriu, politici contabile și note explicative privind exercițiul economico - financiar încheiat la 31 decembrie 2008.

Situațiile financiare au fost stabilite sub responsabilitatea conducerii Societății Comerciale „COMINCO” S.A. București, cât și a conducerii entităților incluse în consolidare, responsabilitatea auditorului financiar este de a exprima o opinie pe baza auditului efectuat. Conducerea societății este responsabilă pentru întocmirea și prezentarea adecvată a acestor situații financiare în conformitate cu Ordinul M.F.P. nr. 1752 din 17 noiembrie 2005, pentru aprobarea reglementărilor contabile conforme cu directivele europene. Această responsabilitate include implementarea și menținerea unui control intern relevant pentru evidența contabilă și întocmirea situațiilor financiare care să nu conțină denaturări semnificative datorate fraudei sau erorii precum și aplicarea politicilor contabile adecvate.

Responsabilitatea noastră este ca pe baza auditului efectuat să exprimăm o opinie asupra acestor situații. Am procedat la efectuarea diligențelor și investigațiilor specifice pe care le-am considerat necesare, conform normelor legale și Standardelor Internaționale de Audit. Aceste standarde cer efectuarea auditului pentru a obține o asigurare rezonabilă asupra situațiilor financiare, pentru a constata că acestea nu comportă anomalii semnificative. Un audit include examinarea pe bază de teste, a probelor ce susțin sumele și informațiile prezentate în situațiile financiare. Un audit include de asemenea evaluarea principiilor contabile folosite și estimările semnificative făcute de către conducerea societății, precum și evaluarea prezentării generale a situațiilor financiare.

#### **ALTE ASPECTE.**

1. Acest raport este adresat exclusiv acționarilor societății în ansamblu. Auditul nostru a fost efectuat pentru a raporta acționarilor societății acele aspecte pe care trebuie să le raportăm într-un raport de audit financiar și nu în alte scopuri. În măsura permisă de lege nu ne asumăm responsabilitatea decât față de societate și acționarii săi pentru acest raport și opinia formulată.
2. Situațiile financiare anexate au drept scop să prezinte poziția financiară, rezultatul operațiunilor și un set de note explicative la situațiile financiare consolidate, în conformitate cu reglementările și principiile contabile potrivit legislației din România.
3. Aceste Situații financiare consolidate sunt întocmite de către societatea mamă SC COMINCO SA, potrivit prevederilor Legii contabilității nr. 82/1991. Facem precizarea că societatea a întocmit și propriile situații financiare care au fost depuse la organele în drept: DGFP, Registrul comerțului și CNVMR.
4. În conformitate cu prevederile cu O.M.F. nr. 1752 din 17 noiembrie 2005, pentru aprobarea reglementărilor contabile conforme cu directivele europene, anexa 1 art. 265 alin 1 lit. e, noi am lecturat raportul administratorilor atașat situațiilor financiare consolidate. În acest raport noi nu am identificat informații financiare care să fie în mod semnificativ neconcordanțe cu datele prezentate în situațiile financiare consolidate.
5. Producția în curs de execuție, evidențiată în situațiile financiare ale SC COMINCO BUCOVINA SA în sumă de peste 9 milioane lei, nu are la bază metode de evaluare a acestui tip de producție și nici liste de inventariere pentru fiecare obiectiv în parte.

Estimez că auditul financiar efectuat furnizează o bază rezonabilă exprimării opiniei auditorului financiar.

În opinia noastră, cu rezerva menționată la pct. 5 de mai sus, **SITUAȚIILE FINANCIARE CONSOLIDATE** ale societății: bilanț, cont de profit și pierdere, situația modificărilor capitalului propriu, politici contabile și note explicative privind exercițiul economico - financiar încheiat la 31 decembrie 2008, prezintă sub toate aspectele semnificative, poziția financiară a S.C. „COMINCO” S.A. BUCUREȘTI și a entităților cuprinse în consolidare la 31 decembrie 2008, în conformitate cu O.M.F. nr. 1752 din 17 noiembrie 2005, pentru aprobarea reglementărilor contabile conforme cu directivele europene.


**Localitatea: BUCUREȘTI**

**Data: 19.08.2008**

**AUDITOR FINANCIAR:**

**SC IMPTAX SRL**

**DIRECTOR  
AUREL SAUCIUC**



**ANEXE**  
**LA RAPORTUL DE AUDIT FINANCIAR ȘI CERTIFICARE A SITUAȚIILOR**  
**FINANCIARE CONSOLIDATE PE ANUL 2008,**  
**LA S.C. „COMINCO” S.A. BUCUREȘTI**

**1. PREZENTARE GENERALĂ**

Societatea Comercială „COMINCO” S.A BUCUREȘTI provine din fostul Trust de Construcții Montaje Miniere, prin transformarea acestuia în baza Legii nr. 15/ 1990 în societate pe acțiuni. SC COMINCO SA Bucuresti a fost înființată prin Hotărîrea Guvernului Romaniei nr 1272/8 decembrie 1990 ca societate pe acțiuni.

Societatea are sediul social în BUCUREȘTI, B-dul MAGHERU nr.31, sector 1, este înregistrată la Oficiul Registrului Comerțului BUCUREȘTI cu numărul J 40/283/1991, Cod Unic de Înregistrare 1555670 .

S.C. „COMINCO” S.A București s-a privatizat în procent de 100 % în anul 1999.

**Obiectul principal de activitate al societății – 4521 Construcții**

Acționarii Societății COMINCO SA au hotărât și înființat mai multe societăți filiale cu aport direct, astfel încât SC COMINCO SA a devenit acționar majoritar la acestea.

Acțiunile filialelor din cadrul grupului sînt detinute de SC COMINCO SA BUCUREȘTI în proporție de: 99.99 % la SC COMINCO BUCOVINA SA și SC COMINCO OLTENIA SA și de 99.94 % la SC COMINCO TRANSILVANIA SA iar restul acțiunilor de 0.01% și respectiv de 0.06 % sunt detinute de persoane fizice.

În conformitate cu prevederile Legii contabilității nr. 82/1991 și a cu Directivei a VII-a a Comunităților Economice Europene, respectiv a Ordinul M.F.P. nr. 1752 din 17 noiembrie 2005, pentru aprobarea reglementărilor contabile conforme cu directivele europene, societatea mamă SC COMINCO SA BUCUREȘTI a inclus în consolidare, următoarele societăți:

Denumirea entității	Adresa	Nr din Registrul Comerțului	Cod de identificare fiscală
1.SC COMINCO SA Bucuresti	Bucuresti, Bd Magheru nr 31 sect 1	J40/283/1991	1555670
2.SC COMINCO BUCOVINA SA	Frasin, str Principala nr 1, jud Suceava	J33/130/1999	11688704
3.SC COMINCO OLTENIA SA	Rm Valcea, str Calea lui Traian nr 172, bl 31A, jud Valcea	J38/169/1999	11881003
4.SC COMINCO TRANSILVANIA SA	Abrud, str Detunata nr 65, jud Alb	J01/129/2001	13813781

Societatea executa lucrari de constructii montaj aproape in toata tara, prin 6 sucursale situate in : Bucuresti , Coltesti Alunu jud. Valcea , Moldova Noua jud. Caras Severin , Abrud jud. Alba si doua in localitatea Frasin, Jud. Suceava.

SC COMINCO SA BUCURESTI are un capital social de 4 504 825 lei, numarul de actiuni emise fiind de 1 801 930 a 2.50 lei actiunea .

La data de 31 12 2008 actiunile societatii sunt detinute de persoane fizice in proportie de 84.16 % si de persoane juridice in proportie de 15.84% in principal de:

INTERDEALER CAPITAL INVEST SA	5.17%
CLIENTI NEREZIDENTI – CITIBANK NOMINEE SAL	3.77 %
FDI BT MAXIM/SAI BT ASSET MANAGEMENT	1.83 %
CASA DE INVESTITII ALIANTA SRL	1.11 %
CORP FINANCIAL BROKER COMPANY FINASTA	0.91 %

SC COMINCO SA BUCURESTI detine actiuni la alte societati ,achizitionate la valoarea de 398.695.11 lei astfel :

	-LEI-
S.C. CASA DE BUCOVINA CLUB DE MUNTE	337.495.11
S.C. ARIA DE TRANSILVANIA ARISENI SA	200
S.C. ABC ASIGURARE REASIGURARE	50 000
S.C. COMONT S.A.	10 000
SC. ARCE TRUST SRL	1 000
I.C.S. ROM COMINCO SRL	1 517,76

SC COMINCO SA BUCURESTI intocmeste la data de 31 12 2008 situatii financiare consolidate deoarece atat SC COMINCO SA BUCURESTI ca societate mama cat si filialele, sint organizate ca societati pe actiuni si impreuna depasesc limitele in ceea ce priveste totalul activelor , cifra de afaceri si numarul mediu de salariati prevazute de Reglementarea nr 17/2005 conforma cu Directiva aVII-a a Comunitatii Economice Europene .

SC COMINCO SA BUCURESTI cit si filialele au incheiat exercitiul financiar la data de 31 12 2008 .

Moneda utilizata in prezentarea situatiilor financiare este moneda nationala, sumele fiind exprimate in lei .

## INFORMATII PRIVIND FILIALELE DIN CADRUL GRUPULUI

1. SC COMINCO BUCOVINA SA are sediul in comuna Frasin Str. Principala Nr. 1 Jud. Suceava si s-a constituit ca filiala in anul 1999

Societatea are un capital social de 1 000 000 lei si are 100 000 actiuni emise a 10 lei actiunea .

SC COMINCO SA BUCURESTI detine 999 960 lei din capitalul social al SC COMINCO BUCOVINA SA ceea ce reprezinta 99,996 % , diferenta de 0.004 % fiind detinuta de persoane fizice .

Aportul SC COMINCO SA BUCURESTI la capitalul social al filialei a fost constituit : in natura in valoare de 899 960 lei si in numerar in valoare de 100 000 lei .

SC COMINCO BUCOVINA SA nu detine actiuni la alte societati.

2. SC COMINCO OLTENIA SA are sediul in orasul Rm. Vilcea , Str.Calea lui Traian

Nr.172,bloc 31A si s-a constituit in anul 1999.

Societatea are un capital social de 1 000 000 lei si are 100.000 actiuni emise a 10 lei actiunea .

SC COMINCO SA BUCURESTI detine 999 960 lei din capitalul social al SC COMINCO OLTENIA SA ceea ce reprezinta 99,996 % , diferenta de 0.004 % fiind detinuta de persoane fizice .

Aportul SC COMINCO SA BUCURESTI la capitalul social al filialei a fost constituit : in natura in valoare de 899 960 lei si in numerar in valoare de 100 000 lei .

SC COMINCO OLTENIA SA nu detine actiuni la alte societati.

3. SC COMINCO TRANSILVANIA SA are sediul in orasul Abrud Str. Detunata Nr. 65 Jud. Alba si s-a constituit ca filiala in anul 2001 .

Societatea are un capital social de 180 000 lei si are 18 000 actiuni emise a 10 lei actiunea .

SC COMINCO SA BUCURESTI detine 179 890 lei din capitalul social al SC COMINCO TRANSILVANIA SA ceea ce reprezinta 99,938 % , diferenta de 0.062 % fiind detinuta de persoane fizice .

Aportul SC COMINCO SA BUCURESTI la capitalul social al filialei a fost constituit : in natura in valoare de 178 600 lei si in numerar in valoare de 1 290 lei

SC COMINCO TRANSILVANIA SA nu detine actiuni la alte societati.

Filialele din grup au ca profil de activitate ca si societatea mama , executarea de lucrari de constructii montaj , codul CAEN in care se incadreaza activitatea lor fiind 4120 .

## **2. REGULI SI METODE CONTABILE**

### **NOTA.**

**1. IN CONTINUARE IN ACEST RAPORT PENTRU SC COMINCO SA CONSOLIDAT SE VA FOLOSI SI TERMENUL DE: GRUPUL COMINCO SAU GRUP**

**2. CONCLUZIILE AUDITORULUI PENTRU ACEST RAPORT SUNT BAZATE ATÂT PE CONSTATĂRILE ȘI VERIFICĂRILE PROPRII, EFECTUATE LA SOCIETATEA MAMĂ ȘI COMINCO BUCOVINA SA, DAR ȘI CELE OFERITE DE RAPOARTELE COMISIILOR DE CENZORI, RAPOARTELE DE GESTIUNE ALE ADMINISTRATORILOR, SITUAȚIILOR FINANCIARE CÂT ȘI POLITICILOR CONTABILE ȘI A NOTELOR PRIMITE PENTRU CELELALTE SOCIETĂȚI INCLUSE ÎN CONSOLIDARE.**



## 2.1 ACTIVE IMOBILIZATE

Grupul COMINCO înregistrează la 31 decembrie 2008, imobilizări corporale la valoarea rămasă de 51.610.189 lei și la valoare de inventar de 108.308.868 lei față de 31 decembrie 2007, când activele imobilizate înregistrau, la valoarea rămasă de 49.257.561 lei și la valoare de inventar de 93.838.811 lei.

### 2.1.1. IMOBILIZĂRI NECORPORALE

Auditorul financiar reține faptul că GRUPUL COMINCO a deținut în patrimoniu în cursul anului financiar 2008, valori economice de investiție care nu îmbracă fizic forma de bunuri materiale concrete, respectiv imobilizări necorporale de 21.102 lei la valoare de inventar fiind amortizate în sumă de 8.382 lei.

### 2.1.2. IMOBILIZĂRI CORPORALE

Valoarea imobilizărilor corporale deținute de GRUP la 31.12.2008 este de 108.308.868 lei la valoarea de inventar față de 31.12.2007 când valoarea acestora era de 93.838.811 lei. Imobilizările corporale au următoarea structură:

		- lei -	
	IMOBILIZĂRI CORPORALE	2007	2008
1.	Terenuri și construcții	15.230.456	18.866.173
2.	Instalații tehnice și mașini	78.279.363	87.207.364
3.	Alte instalații, utilaje și mobilier	328.902	287.659
4.	Avansuri și imobilizări corporale în curs	0	1.947.672
TOTAL		93.838.811	108.308.868

Prețul de înregistrare în contabilitate al imobilizărilor corporale este cel corespunzător valorii contabile de intrare

Terenurile și mijloacele fixe sunt evidențiate în contabilitate la valoarea reevaluată conform actelor normative. Detalii privind reevaluarea sunt redată în nota 6 la situațiile financiare.

Auditorul financiar constată că evidența mijloacelor fixe se ține pe categorii și pe fiecare obiect de evidență, în conformitate cu prevederile legale.

Creșterea imobilizărilor corporale în anul 2008 s-a datorat în principal achizițiilor de imobilizări așa cum sunt redată în analitic în nota 1 la situațiile financiare.

Intrările de imobilizări corporale în cursul anului 2008 au fost de 16.107.063 lei iar valoarea ieșirilor de mijloace fixe în cursul exercițiului financiar 2008 a fost în

valoare totală de 1.637.006 lei. Totodată valoarea amortizărilor calculate în anul 2008 a fost de 8.718.560 lei.

Conform deciziilor fiecărei entități, s-a efectuat inventarierea la societățile din cadrul Grupului COMINCO, în conformitate cu OMF 1753/ 2004.

Din centralizarea rezultatelor inventarierii rezultă că nu s-au constatat diferențe semnificative între soldurile scriptice și cele factice ale terenurilor, și mijloacelor fixe, stocurilor de materiale, obiecte de inventar și baracamente

La inventarierea patrimoniului s-au constatat bunuri deteriorate pentru care s-au făcut propuneri de casare.

### **2.1.3. IMOBILIZĂRI FINANCIARE**

La data de 31.12.2008 GRUPUL COMINCO înregistrează în activul grupului, imobilizări financiare în valoare de 4.906.266 lei.

## **2.2. ACTIVE CIRCULANTE**

Grupul COMINCO înregistrează în patrimoniu la 31 decembrie 2008, active circulante în valoare totală de 75.767.028 lei, cu următoarea structură și evoluție:

INDICATORI	2007	2008
<b>A. STOCURI</b>	24.665.236	27.486.557
<b>B. CREANȚE</b>	43.581.172	51.325.331
<b>C. INVESTIȚII FINANCIARE PE TERMEN SCURT</b>	375.600	400.213
<b>D. CASA ȘI CONTURI LA BĂNCI</b>	2.588.180	-3.445.073
<b>ACTIVE CIRCULANTE – TOTAL, din care:</b>	<b>71.210.188</b>	<b>75.767.028</b>

### **2.2.1. STOCURI**

Auditorul financiar constată că GRUPUL COMINCO, aplică metodele de evaluare a stocurilor în conformitate cu Legea nr. 82/1991 și a Ordinului MFP nr. 1752 din 17 noiembrie 2005, pentru aprobarea reglementărilor contabile conforme cu directivele europene, respectiv Reglementările contabile conforme cu Directiva a IV-a a Comunităților Economice Europene și Reglementările contabile conforme cu Directiva a VII-a a Comunităților Economice Europene, respectiv:

✧ materiile prime, materialele consumabile, obiectele de inventar, mărfurile și ambalajele sunt evaluate și se înregistrează în contabilitate la intrarea în patrimoniu la costul de achiziție;

✧ la ieșirea din patrimoniu materiile prime, materialele se evaluează și se înregistrează în contabilitate prin metoda FIFO.

Stocurile au următoarea structură:

Nr. crt.	ELEMENTE DE STOCURI	2007		2008	
		lei	%	lei	%
1	Materii prime și materiale consumabile	6.416.148	26,08	10.967.502	39,63
2	Producție în curs de execuție	14.041.555	56,93	15.076.610	54,58
3	Produse finite și mărfuri	117.191	0,47	143.879	0,52
4	Avansuri pentru cumpărări de stocuri	4.090.342	16,52	1.298.566	5,78
<b>TOTAL</b>		<b>24.665.236</b>	<b>100</b>	<b>27.486.557</b>	<b>100</b>

Producția în curs de execuție, evidențiată în situațiile financiare ale SC COMINCO BUCOVINA SA în sumă de 9.200.861 lei, nu are la bază metode de evaluare a acestui tip de producție și nici liste de inventariere pentru fiecare obiectiv în parte.

### 2.2.2. SITUAȚIA CREANTELOR

Creanțele GRUPULUI la 31 decembrie 2008, se prezintă astfel:

Creante	Sold la 31 12 2008 (col. 2+3)	Termen de lichiditate	
		sub 1 an	peste 1 an
0	1	2	3
Total, din care:	<b>51 325 331</b>	<b>51 325 331</b>	-
-Alte creante imobilizate	3 772 377	3 772 377	
-Furnizori - debitori	3 498 460	3 498 460	
-Clienți	42 864 917	42 864 917	
-Provizioane pentru deprecierea creanțelor	(102 398)	(102 398)	
-Creante-personal	774 497	774 497	
-Debitori diverși	502 163	502 163	
-Sume în curs de clarificare	15 315	15 315	

Explicațiile privind natura și conținutul economic al creanțelor sunt redată în nota explicativă anexa 5.

### **3. DATORIILE GRUPULUI**

Datoriile GRUPULUI au rezultat în urma operațiunii de consolidare prin care au fost eliminate creante și datorii reciproce .

La 31.12.2008 GRUPUL înregistrează următoarele datorii în urma consolidării:

Datorii	Sold la 31 12 2008	Din care:	
		Termen de exigibilitate sub 1 an	Termen de exigibilitate între 1-5 ani
0	1	2	3
Total, din care:	<b>88 734 170</b>	<b>57 861 184</b>	<b>30 872 986</b>
Credite bancare pe termen scurt	8 748 569	8 748 569	
Credite bancare pe termen mediu și lung	7 244 790	3 143 351	4 101 439
Prime privind rambursarea de oblig.	(22 529)	(22 529)	
Dobânzi af. altor împrumuturi și datorii asimilate	95 306	24 047	71 259
Alte împrumuturi și datorii financiare	12 153 979	4 907 337	7 246 642
Furnizori și conturi asimilate	18 606 825	18 162 445	444 380
Clienți-creditori	27 344 128	12 200 456	15 143 672
Datorii cu personalul	1 912 271	1 862 089	50 182
Impozitul pe profit	375 698	375 698	
Impozitul pe salarii	314 451	314 451	
Taxa pe valoarea adăugată de plată	5 210 003	5 210 003	
Taxa pe valoarea adăugată neexigibilă	354 800	342 134	12 666
Alte datorii față de stat și instit. publice	1 839 932	1 839 932	
Creditori diverși	4 555 947	753 201	3 802 746

Explicațiile privind natura și conținutul economic al datoriilor sunt redată în nota explicativă anexa 5.

### **4. CAPITALURI PROPRII**

Capitalurile proprii ale Grupului, la sfârșitul exercitiului financiar în urma operațiunii de consolidare sunt în suma de 41.870.280 lei și reprezintă 31,62 % din totalul pasivelor.

#### **4.1 CAPITALUL SOCIAL**

Capitalul social subscris și varsat al entităților din cadrul grupului este de 6.684.825 lei și este detinut de :

SC COMINCO SA BUCURESTI	4 504 825 lei
SC COMINCO BUCOVINA SA	1 000 000 lei
SC COMINCO OLTENIA SA	1 000 000 lei
SC COMINCO TRANSILVANIA SA	180 000 lei

Capitalul social inregistrat in bilantul consolidat este cel al societatii mama de 4 504 825 lei.

-La data de 31 12 2008 numarul de actiuni emise de fiecare entitate din cadrul grupului se prezinta astfel :

- La SC COMINCO SA BUCURESTI	1 801 930 actiuni a 2.50 lei/actiune
- La SC COMINCO BUCOVINA SA	100 000 actiuni a 10 lei/actiune
- La SC COMINCO OLTENIA SA	100 000 actiuni a 10 lei/actiune
- La SC COMINCO TRANSILVANIA SA	18 000 actiuni a 10 lei/actiune

Actiunile societatii mama sunt detinute de persoane fizice in proportie de 84.16 % si de persoane juridice in proportie de 15.84 %

SC COMINCO SA BUCURESTI detine actiuni la filialele din cadrul grupului : in proportie de 99.996 % la SC COMINCO BUCOVINA SA si SC COMINCO OLTENIA SA si de 99.938 % la SC COMINCO TRANSILVANIA SA ,iar restul din actiunile lor de 0.004 % si respectiv de 0.062 % sunt detinute de persoane fizice . Actiunile filialelor din cadrul grupului nu sunt tranzactionate la bursa.

SC COMINCO SA BUCURESTI detine actiuni si la alte societati achizitionate la valoarea de 375 599.87 lei astfel :

SC CASA DE BUCOVINA CLUB DE MUNTE	312 882.11 lei
SC ARIA DE TRANSILVANIA ARIESENII SA	200.00 lei
SC ABC ASIGURARI REASIGURARI	50 000.00 lei
SC COMONT	10 000.00 lei
SC ARCE TRUST SRL	1 000.00 lei
I.C.S ROM COMINCO SRL	1 517.76 lei

Dintre societatile enumerate mai sus numai actiunile detinute de SC CASA DE BUCOVINA CLUB DE MUNTE sunt tranzactionate la bursa .

In anul 2008 in cadrul grupului nu a fost cazul de actiuni rascumparabile sau de emiterea de obligatiuni .

#### 4.2 REZERVE DIN REEVALUARE SI ALTE REZERVE

În cursul anului 2008 Grupul nu a înregistrat creșteri sau descreșteri ale rezervelor din reevaluare, acestea rămânând la aceeași valoare înregistrată la finele anului 2007, de 20.754.355 lei.

## **5. VOLUMUL ȘI STRUCTURA VENITURILOR ȘI CHELTUIELILOR**

În anul 2008, GRUPUL a realizat o cifră de afaceri de 320.137.594 lei. Structura veniturilor și a cheltuielilor totale este următoarea:

Denumirea indicatorilor	2007	2008
1. Cifra de afaceri netă	320.137.594	239.159.925
2. Variația stocurilor de produse finite și a producției în curs de execuție	24.137.207	31.113.844
3. Producția realizată pentru scopuri proprii și capitalizată		4.159.362
4. Alte venituri din exploatare	703.453	921.770
5. a) Cheltuieli cu materiile prime și materialele consumabile	176.076.928	116.162.075
b) Alte cheltuieli externe	1.037.656	1.226.152
6. Cheltuieli cu personalul:	30.166.653	34.606.459
a) Salarii și indemnizații	23.004.145	26.850.834
b) Cheltuieli cu asigurările sociale din care :	7.162.508	7.755.625
cheltuieli referitoare la pensii	4.451.556	5.317.387
7. a) Ajustări de valoare privind imobilizările corporale și imobilizările necorporale	10.002.329	8.558.669
b) Ajustări de valoare privind activele circulante, în cazul care acestea depășesc suma ajustărilor de valoare care sunt normale		102.398
8. Alte cheltuieli de exploatare	117.636.676	104.311.326
Profitul sau pierderea din exploatare	10.058.012	10.387.822
9. Venituri din interese de participare		
10. Venituri din alte investiții și împrumuturi care fac parte din activele imobilizate		
11. Alte dobânzi de încasat și venituri similare	4.206.181	2.909.571
12. Ajustări de valoare privind imobilizările financiare și investițiile deținute ca active circulante		
13. Dobânzi de plătit și cheltuieli similare	7.031.992	10.030.425
14. Profitul sau pierderea din activitatea curentă	7.232.201	3.266.968
15. Venituri extraordinare		
16. Cheltuieli extraordinare		
17. Profitul sau pierderea din activitatea extraordinară		
18. Impozitul pe profit	1.783.415	1.357.040
19. Alte impozite neprezentate la elementele de mai sus		
20. Profitul sau pierderea exercițiului financiar aferent(ă) entităților integrate	5.448.786	1.909.776
21. Profitul sau pierderea exercițiului financiar aferent(ă) întreprinderilor asociate		
22. Profitul sau pierderea exercițiului financiar aferent(ă) societății-mamă	2.645.685	219.010
23. Profitul sau pierderea exercițiului financiar aferent(ă) intereselor minoritare		152

Grupul COMINCO are asigurata continuitatea activitatii fapt ce se confirma prin existenta la sfirsitul anului 2008 a unui numar important de contracte de executie de lucrari de constructii montaj de valori semnificative.

Totodata exista permanent preocuparea pentru achizitii de noi lucrari, societățile afiliate, participind la licitatii pentru incheierea de noi contracte.

Din sondajele efectuate, auditorul financiar reține că afectarea conturilor de venituri și cheltuieli, înregistrarea lor în contabilitate, s-a făcut în mod corespunzător, conform normelor contabile.

## **6. CONDUCEREA GRUPULUI**

În anul 2008 conducerea Grupului, respectiv a societății mamă „COMINCO” S.A. București a fost asigurată de:

### **CONSILIUL DE ADMINISTRATIE:**

- |   |                              |                          |
|---|------------------------------|--------------------------|
| - | <i>ing. GEMANAR GHEORGHE</i> | - <i>președinte;</i>     |
| - | <i>ing. GARJOABA DAN</i>     | - <i>vicepreședinte;</i> |
| - | <i>ing. RUSU FLORIN</i>      | - <i>membru;</i>         |
| - | <i>ing. POPA GHEORGHE</i>    | - <i>membru;</i>         |
| - | <i>sing. SIMA RADU EUGEN</i> | - <i>membru;</i>         |
| - | <i>sing. DANCIU NICOLAIE</i> | - <i>membru</i>          |

### **CONDUCEREA EXECUTIVĂ:**

- |   |                              |                                   |
|---|------------------------------|-----------------------------------|
| - | <i>ing. GEMANAR GHEORGHE</i> | - <i>Director general;</i>        |
| - | <i>ing. GARJOABA DAN</i>     | - <i>Director general adjunct</i> |
| - | <i>ec. TUDOR ROZALIA</i>     | - <i>Director economic;</i>       |

## **7. ALTE ASPECTE**

S-au respectat procedurile și reglementările privind consolidarea Situațiilor financiare. În conformitate cu Ordinul M.F.P. nr. 1752 din 17 noiembrie 2005, pentru aprobarea reglementărilor contabile conforme cu directivele europene, respectiv Reglementările contabile conforme cu Directiva a IV-a a Comunităților Economice Europene și Reglementările contabile conforme cu Directiva a VII-a a Comunităților Economice Europene, valorile elementelor de activ și de pasiv au fost determinate pe baza principiului prudenței luându-se în considerare numai profiturile recunoscute până la data încheierii exercițiului financiar.

Veniturile, cheltuielile și rezultatele înscrise în Situațiile financiare consolidate aparțin perioadei de gestiune 2008, respectându-se principiul independenței exercițiului financiar, metodele și politicile contabile privind evaluarea patrimoniului și înregistrarea în contabilitate, asigură legalitatea informațiilor așa după cum rezultă și din notele întocmite ca anexe la situațiile financiare anuale.

## **8. INDICATORI ECONOMICO - FINANCIARI**

Rezultatele economico - financiare ale grupului la 31 decembrie 2008, pot fi analizate și prin prisma unor indicatori de lichiditate, solvabilitate și rentabilitate, care se prezintă astfel:

Denumire indicator	Formula de calcul	Calcul	Valoare indicator
<b><u>1.Indicatori de lichiditate</u></b>			
-indicatorul lichidității curente	<u>Active curente</u> Datorii curente	<u>75.767.028</u> 57.861.184	1,31
-indicatorul lichidității imediate	<u>Active curente-Stocuri</u> Datorii curente	<u>75.767.028 -</u> <u>27.486.557</u> 57.861.184	0,83
<b><u>2.Indicatori de risc</u></b>			
-Indicatorul gradului de îndatorare	<u>Capital imprumutat x100</u> Capital angajat	<u>4.101.439 x 100</u> 41.870.280	9,80%
-Indicatorul privind acoperirea dobanzilor	<u>Profit înaintea plății dobanzii</u> <u>și impozitului pe profit</u> Cheltuieli cu dobânda	<u>13.297.393</u> 10.030.425	1,33 ori
<b><u>3.Indicatori de activitate (indicatori de gestiune)</u></b>			
-viteza de rotație a stocurilor(rulajul stocurilor)	<u>Costul vânzărilor</u> Stocul mediu	<u>227.963.618</u> 26.075.897	8,74 ori
-număr de zile de stocare	<u>Stocul mediu x 365</u> Costul vânzărilor	<u>26.075.897 x 365</u> 277.963.618	34,2 zile
-viteza de rotație a activelor imobilizate	<u>Cifra de afaceri</u> Active imobilizate	<u>239.159.925</u> 56.529.175	4,3
-viteza de rotație a activelor totale	<u>Cifra de afaceri</u> Total active	<u>239.159.925</u> 132.396.405	1,80
<b><u>4.Indicatori de profitabilitate</u></b>			
-rentabilitatea capitalului angajat	<u>Profit înaintea plății dobanzii</u> <u>și impozitului pe profit</u> Capital angajat	<u>13.297.393</u> 99.731.464	0,13
-marja brută din vânzări	<u>Profit brut din vânzări x 100</u> Cifra de afaceri	<u>11.196.307 x 100</u> 239.159.925	4,68%

Pe baza indicatorilor de mai sus putem aprecia că activitatea GRUPULUI COMINCO a avut o evoluție normală în cursul exercițiului anului 2008.



## 9. RELATIILE CU PĂRȚILE AFILIATE

În relațiile cu părțile afiliate din cadrul grupului în anul 2008 s-au înregistrat următoarele venituri și cheltuieli respectiv creanțe și datorii:

-lei-

DENUMIREA UNITĂȚII	CIFRA DE AFACERI	DIN CARE VENITURI INTRAGRUP	CREANTE INTRAGRUP LA 31 12 07	CHELTUIELI INTRAGRUP	DATORII INTRAGRUP LA 31 12 07
SUCURSALA BUCOVINA	99.993.304,88	3.745.466,74	14.260.096,1	82.319.437,33	6.893.907,83
DIN CARE :					
SC COMINCO BUCOVINA SA	3.745.466,74	3.745.466,74	14.260.096,1	82.319.437,33	6.795.811,79
SC COMINCO OLTENIA SA					16.247,91
SC COMINCO TRANSILVANIA SA					81.848,13
SC ROM COMINCO SRL -REPUBLICA MOLDOVA					
SUCURSALA ABRUD	13.735.857,62	4.217.625,86	219.999,65	7.673.332,80	300.000,00
DIN CARE :					
SC COMINCO BUCOVINA SA	25.440,61	25.440,61	103.224,20	1.803,95	
SC COMINCO OLTENIA SA					
SC COMINCO TRANSILVANIA SA	4.192.185,25	4.192.185,25	116.775,45	7.671.528,85	300.000,00
SC ROM COMINCO SRL -REPUBLICA MOLDOVA					
SUCURSALA OLTENIA	4.112.816,18	0,00	160.369,10	0,00	29.826,32
DIN CARE :					
SC COMINCO BUCOVINA SA					29.826,32
SC COMINCO OLTENIA SA			132.358,85		
SC COMINCO TRANSILVANIA SA			28.010,25		
SC ROM COMINCO SRL -REPUBLICA MOLDOVA					
SUCURSALA BANAT	4.385.359,34	158.386,41	13.489,82	3.500,00	1.190,00
DIN CARE :					
SC COMINCO BUCOVINA SA				1.000,00	1.190,00
SC COMINCO OLTENIA SA					
SC COMINCO TRANSILVANIA SA	158.386,41	158.386,41	13.489,82	2.500,00	
SC ROM COMINCO SRL -REPUBLICA MOLDOVA					
SUCURSALA MEC. FRASIN	23.009.774,84	21.951.174,59	42.115,41	4.911.448,31	4.094.879,36
DIN CARE :					
SC COMINCO	21.891.896,14	21.891.896,14		4.911.448,31	4.094.879,36

BUCOVINA SA					
SC COMINCO OLTENIA SA	59.278,46	59.278,45	42.115,41		
SC COMINCO TRANSILVANIA SA					
SC ROM COMINCO SRL -REPUBLICA					
MOLDOVA					
SUCURSALA BUCURESTI	24.398.228,30	230.719,22	99.720,75	16.597,14	595.729,21
DIN CARE :					
SC COMINCO BUCOVINA SA		230.719,22	99.720,75	16.597,14	505.999,23
SC COMINCO OLTENIA SA					89.729,98
SC COMINCO TRANSILVANIA SA					
SC ROM COMINCO SRL -REPUBLICA					
MOLDOVA					
SC COMINCO SA BUCURESTI	18.341.613,34	4.005.341,25	9.181.847,76	9.909.885,25	2.403.786,61
DIN CARE :					
SC COMINCO BUCOVINA SA	4.005.341,25	4.005.341,25	9.127.217,86	9.909.885,25	1.545.180,96
SC COMINCO OLTENIA SA			54.629,90		857.365,70
SC COMINCO TRANSILVANIA SA					1.239,95
SC ROM COMINCO SRL -REPUBLICA					
MOLDOVA					
TOTAL SC COMINCO SA	187.976.954,50	34.308.714,07	23.977.638,61	104.834.200,83	14.319.319,33
DIN CARE :					
SC COMINCO BUCOVINA SA	29.668.144,74	29.898.863,96	23.590.258,93	97.160.171,98	12.972.887,66
SC COMINCO OLTENIA SA	59.278,46	59.278,45	229.104,16	0,00	963.343,59
SC COMINCO TRANSILVANIA SA	4.350.571,66	4.350.571,66	158.275,52	7.674.028,85	383.088,08
SC ROM COMINCO SRL -REPUBLICA					
MOLDOVA	0,00	0,00	0,00	0,00	0,00

Auditul financiar a constatat că în relațiile cu părțile afiliate se respectă condițiile comerciale, cele de preț și de decontare, fără discriminare ca și în relațiile cu terții. O mențiune deosebită este aceea că profitul inclus în tarifele și situațiile de lucrări este mai mic decât cel obișnuit. Aceasta este o practică normală.

În urma auditării efectuate, auditorul financiar certifică, cu rezerva menționată la cap. I pct. 2.2.1 din prezentul raport, Situațiile financiare consolidate ale anului 2008, respectiv: Bilanțul contabil, contul de profit și pierdere, situația modificărilor capitalului propriu, politici contabile și note explicative privind exercițiul economico-financiar încheiate la 31 decembrie 2008. Așa după cum sunt prezentate de către

conducerea grupului și avizate de Consiliul de Administrație al grupului, auditorul financiar consideră că situațiile financiare sunt regulamentare, sincere și dau o imagine fidelă rezultatului operațiilor exercițiului încheiat.

**AUDITOR FINANCIAR:**


**SC IMPTAX SRL**

**DIRECTOR**

**AUREL SAUCIUC**



A handwritten signature in black ink, appearing to read "A. Sauciuc", written over the space between the two stamps.



<b>I.</b> MINISTERUL JUSTIȚIEI ȘI LIBERTĂȚILOR CETĂȚENEȘTI <hr/> OFICIUL REGISTRULUI COMERȚULUI DE PE LÂNGĂ TRIBUNALUL <b>BUCUREȘTI</b>	<b>II.</b> <b>CERERE DE DEPUNERE          SITUAȚII FINANCIARE</b> <div style="text-align: center;">25 T</div>	<b>III.</b> Formular nr. 10 REGISTRULUI COMERȚULUI Nr. înregistrare: DE PE LÂNGĂ TRIBUNALUL Data: <b>BUCUREȘTI</b> <b>490323</b>
---	---	--

**IV.** 24 AUG. 2009

**Doamnă/Domnule Director,**

1. Subsemnat (ul/a) **MURARIU SVETLANA**  
 domiciliat în **BUCUREȘTI** str. **TRESTIANA** nr. **1A**  
 bloc. **8A** scara **B** etaj **11** ap. **103** județ/sector **4**  
 act identitate **CI** seria **RD** nr. **205466** eliberat de **SECȚIA 14 POLITIE** la data **02.11.2001**  
 CNP/NIF **2520623400351** telefon \_\_\_\_\_ în calitate de **împătedit**  
 prin **împătedit**  
 conform \_\_\_\_\_

2. pentru firma: **SC COMINCO SA**  
 având număr de ordine în registrul comerțului **140/283/1991** cod unic de înregistrare **1555670**

3. cu sediul în localitatea **BUCUREȘTI** str. **Bdul Magheru** nr. **31**  
 bloc **8A** scara **+** etaj **-** ap. **5** județ/sector **1** cod poștal \_\_\_\_\_  
 telefon **0213165530** fax **0213165527**  
 e-mail \_\_\_\_\_ web site \_\_\_\_\_

în temeiul Legii nr. 31/1990 privind societățile comerciale, republicată, cu modificările și completările ulterioare / Legii nr. 161/2003 privind unele măsuri pentru asigurarea transparenței în exercitarea demnităților publice, a funcțiilor publice și în mediul de afaceri, prevenirea și sancționarea corupției, cu modificările și completările ulterioare,

4. solicit: ☐ depunerea situațiilor financiare anuale pentru exercițiul financiar \_\_\_\_\_  
☐ depunerea situațiilor financiare finale ale societății lichidate;  
☒ depunerea situațiilor financiare consolidate;  
☐ publicarea în Monitorul Oficial al României, Partea a IV-a, a Anunțului prin care se confirmă depunerea situațiilor financiare însoțite de actele specificate în opți<sup>(1)</sup>;  
☐ depunerea declarației pe propria răspundere<sup>(2)</sup>.

V. OPIS DE DOCUMENTE DEPUSE					
Nr. crt.	Denumirea actului	Nr. file	Nr. crt.	Denumirea actului	Nr. file
1.	Situațiile financiare pe suport de hârtie și în formă electronică	27	5.	Declarație pe propria răspundere că nu a desființat activitate de înființare	
2.	Proces verbal al Adunării Generale	1	6.	Dovadă taxă registru	1
3.	Raportul <input checked="" type="checkbox"/> consiliului de administrație/ <input type="checkbox"/> directoratului/ <input type="checkbox"/> lichidatorilor	6	7.	Dovadă taxă publicare în Monitorul Oficial al României <sup>(1)</sup>	1
4.	Raportul <input type="checkbox"/> cenzorilor/ <input checked="" type="checkbox"/> auditorilor financiari	1	Total file: <b>55</b>		

**VI. Intocmim în-un exemplar, pe propria răspundere, anunțând că declarațiile înscrise sunt pedepsite conform legii.**

Data: **24.08.2009** Semnătura:

**Notă:** (1) Se completează în cazul în care persoana juridică are o cifră de afaceri de peste 10 milioane lei;  
 (2) Se completează în cazul în care firma nu a desființat activitate de înființare până la \_\_\_\_\_

cod: 11-10-165



Unitatea SC COMINCO SA BUCURESTI

Anexa la Cererea de epunerea  
a situatiilor financiare consolidate

Nr. De ordine in Registrul Comertului J40/283/1991

Cod unic de inregistrare...1 555 670.

## EXTRAS

din situatiile financiare consolidate pentru exercitiul financiar 2008

### Indicatori din BILANT:

-Active imobilizate – TOTAL.. 56 529 175  
-Active circulante -TOTAL...75 767 028.  
-Capitaluri proprii -TOTAL.. 41 870 280

### Indicatori din CONTUL DE PROFIT SI PIERDERE:

-Cifra de afaceri neta...239 159 925  
-Rezultatul brut al exercitiului financiar :  
Profit...3 266 968  
Pierdere.....

### Indicatori din DATE INFORMATIVE:

-Numar mediu de salariati...2 017

Director economic  
Ec. Tudor Rozalia




**EXTRAS**  
**DIN HOTARAREA ADUNARII GENERALE ORDINARE A**  
**ACTIONARILOR**  
**NR. 5.....**  
**DIN DATA DE 21.08.2009**

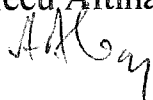
.....

La **punctul 1** al ordinii de zi, Adunarea Generala Ordinara a Actionarilor , aproba situatiile financiare consolidate ale societatii COMINCO SA Bucuresti pe anul 2008 si constata ca au fost intocmite cu respectarea reglementarilor contabile conform cu Directiva a VII-a a Comunitatii Economice Europene aprobate prin Ordinul Ministrului Finantelor Publice nr. 1752/2005.

Presedinte de sedinta  
Ing. Gheorghe Gemanar



Secretar de sedinta,  
Alec Aftina



## DECLARATIE

in conformitate cu prevederile art.30 din Legea contabilitatii nr.82/1991

S-au intocmit situatiile financiare anuale consolidate la 31/12/2008 ale grupului COMINCO, societatea mama fiind:

---

Persoana juridica: SC COMINCO SA BUCURESTI  
Judetul: 40--MUN.BUCURESTI  
Adresa: localitatea BUCURESTI, sectorul 1, str. BDUL .MAGHERU, nr. 31, tel. 3165532  
Numar din registrul comertului: J/40/283 /1991  
Forma de proprietate: 34--Societati comerciale pe actiuni  
Activitatea preponderenta (cod si denumire clasa CAEN): 4120-Lucrari de constructii cladiri rezidentiale sinerezidentiale  
Cod de identificare fiscala: 1555670  
Tipul situatiei financiare: AA - aplica reglementarile contabile conforme cu Directiva a VII-a CEE aprobate prin OMF 1752/2005

---


Administratorul societatii, ING. GEMANAR GHEORGHE, isi asuma raspunderea pentru intocmirea situatiilor financiare anuale consolidate la data de 31/12/2008 si confirma ca:

a) Politicile contabile utilizate la intocmirea situatiilor financiare anuale consolidate sunt in conformitate cu reglementarile contabile aplicabile.

b) Situatiile financiare anuale consolidate ofera o imagine fidela a pozitiei financiare, performantei financiare si a celorlalte informatii referitoare la activitatea desfasurata.

Administrator

Ing.GEMANAR GHEORGHE



## SC COMINCO SA BUCURESTI

### RAPORTUL ADMINISTRATORILOR ASUPRA SITUATIILOR FINANCIARE CONSOLIDATE INCHEIATE LA DATA DE 31 DECEMBRIE 2008

Situațiile financiare anuale consolidate sunt elaborate în conformitate cu Reglementările contabile conforme cu Directiva a VII-a a Comunităților Economice Europene aprobate prin OMFP nr 1752/2005 si Legea contabilitatii nr.82/1991 cu modificarile ulterioare , si cuprind situatiile financiare ale SC COMINCO SA (societatea mama) si ale societatilor la care aceasta este actionar majoritar,respectiv:

Denumirea entitatii	Adresa	Nr din Registrul Comertului	Cod de identificare fiscala	% de actiuni detinut de SC COMINCO SA
SC COMINCO BUCOVINA SA	Frasin, str Principala nr 1, jud Suceava	J33/130/1999	11688704	99.996
SC COMINCO OLTENIA SA	Rm Valcea, str Calea lui Traian nr 172, bl 31A, jud Valcea	J38/169/1999	11881003	99.996
SC COMINCO TRANSILVANIA SA	Abrud, str Detunata nr 65, jud Alba	J01/129/2001	13813781	99.938

SC COMINCO SA (societate-mamă), la data bilanțului consolidat, împreuna cu societățile comerciale care urmează să fie consolidate depășesc criteriile de marime stabilite de art.8 din OMFP 1752/2005 ca si conditie de efectuare a consolidarii , astfel:

- total active: 35.950.907 euro;
  - cifra de afaceri netă: 64.941.463 euro;
  - număr mediu de salariați în cursul exercițiului financiar: 2 017.
- calculate la cursul de 3,6827 lei/euro, comunicat de BNR ca medie pe anul 2008.

Toate entitățile care compun grupul au încheiat exercitiul financiar la data de 31 12 2008 .

Consolidarea conturilor s-a realizat prin integrarea globala a elementelor bilantului si ale contului de profit si pierderi ale entitatilor controlate in cele ale societatii mama. Deoarece toate societatile care intra in consolidare folosesc aceleasi principii contabile nu a fost nevoie de retratarea conturilor individuale anuale ale societatilor de consolidat. S-a procedat apoi la ajustarea conturilor reciproce detinute de societatile din grup si la eliminarea efectelor tranzactiilor dintre societatile din cadrul grupului, prin eliminarea acestora din venituri si din cheltuieli.

Toate societatile care au intrat in consolidare au ca obiect principal de activitate conform actului constitutiv « Lucrari de constructii cladiri rezidentiale si nerezidentiale » cod CAEN 4120 si sunt societati comerciale pe actiuni cu capital integral privat.



**ANALIZA ACTIVITATII GRUPULUI PE DURATA EXERCITIULUI FINANCIAR  
SI  
SITUATIA LA INCHEIEREA ACESTUIA**

**1.Informatii oferite de bilant consolidat.**

La data de 31 12 2008 ,bilantul consolidat prezinta in principal urmatoarea structura:

INDICATORI	31 12 2008
Imobilizari necorporale	12.720
Imobilizari corporale	51.610.189
Imobilizari financiare	4.906.266
<b>TOTAL ACTIVE IMOBILIZATE</b>	<b>56.529.175</b>
Stocuri	27.486.557
Creante	51.325.331
Investitii financiare pe termen scurt	400.213
Casa si conturi la banci din care :	-3.445.073
Disponibilitati	25.064.406
Credite	-28.509.479
<b>ACTIVE CIRCULANTE</b>	<b>75.767.028</b>
<b>CHELTUIELI IN AVANS</b>	<b>100.202</b>
<b>DATORII CE TREBUIE PLATITE INTR-O PERIOADA DE 1 AN</b>	<b>57.861.184</b>
<b>ACTIVE CIRCULANTE NETE,RESPECTIV DATORII CURENTE NETE</b>	<b>18.006.046</b>
<b>TOTAL ACTIVE MINUS DATORII CURENTE NETE</b>	<b>74.535.221</b>
<b>DATORII CE TREBUIE PLATITE INTR-O PERIOADA MAI MARE DE 1 AN</b>	<b>30.872.986</b>
<b>PROVIZIOANE</b>	<b>1.734.512</b>
<b>SUVENTII PENTRU INVESTITII</b>	<b>55.635</b>
<b>CAPITAL SOCIAL</b>	<b>4.504.825</b>
<b>REZERVE DIN REEVALUARE</b>	<b>20.754.355</b>
<b>REZERVE REPREZENTAND SURPLUSUL REALIZAT DIN REZERVE DIN REEVALUARE</b>	<b>2.279.664</b>
<b>REZERVE LEGALE</b>	<b>677.438</b>
<b>ALTE REZERVE</b>	<b>11.312.609</b>
<b>CASTIGURI LEGATE DE INSTRUMENTELE DE CAPITALURI PROPRII</b>	<b>532.878</b>
<b>REZULTATUL EXERCITIULUI-PROFIT</b>	<b>1.909.776</b>
<b>REPARTIZAREA PROFITULUI</b>	<b>101.265</b>
<b>CAPITALURI PROPRII</b>	<b>41.870.280</b>
<b>PROFITUL AFERENT INTERESELOR MINORITARE</b>	<b>152</b>
<b>ALTE CAPITALURI PROPRII</b>	<b>1.656</b>

**Activele imobilizate** in suma totala de 56.529.175 lei, evidentiata in bilantul consolidat provin in urma operatiunii de consolidare prin care au fost eliminate din imobilizari financiare suma de 2.420.232.82 lei reprezentand garantii de buna executie cu termen de incasare peste un an .

SC COMINCO SA BUCURESTI a retinut garantii de buna executie de la SC COMINCO BUCOVINA SA in suma de 2.406.743 lei iar SC COMINCO TRANSILVANIA SA a retinut garantii de buna executie in suma de 13.489.82 lei de la SC COMINCO SA BUCURESTI.

Prin consolidare activele imobilizate in suma de 56.529.175 lei provin de la :

SC COMINCO SA BUCURESTI	24.784.129 lei
SC COMINCO BUCOVINA SA	20.235.817 lei
SC COMINCO OLTENIA SA	7.983.885 lei
SC COMINCO TRANSILVANIA SA	3.525.344 lei

Cea mai mare parte a imobilizarilor corporale ,atat la societatea mama cat si la filiale, au fost reevaluate conform HG nr 403/2000 si HG nr 1553/2003 .

**Activele circulante** evidentiate in bilantul consolidat sunt in suma totala de 75.767.028 lei si au rezultat in urma operatiunii de consolidare prin care au fost eliminate creante si datorii reciproce in suma de 36.453.550,11 lei astfel :

- 24.282.280.01 lei – avansuri achitate pentru executarea de lucrari de constructii in subantrepriza astfel :

SC COMINCO SA BUCURESTI a achitat avansuri in suma de 23.441.943.88 lei la :

SC COMINCO BUCOVINA SA 23.387.313,98 lei

SC COMINCO OLTENIA SA 54.629,90 lei

iar SC COMINCO OLTENIA a achitat avansuri in suma de 840.336.13 lei la SC COMINCO SA BUCURESTI

- 2.487 553.49 lei - garantii de buna executie cu termen de incasare de pana la un an retinute pentru lucrari executate in subantrepriza astfel :

SC COMINCO SA BUCURESTI a retinut garantii in suma de 2.354.204,25 lei de la :

SC COMINCO BUCOVINA SA 2.297.891.13 lei

SC COMINCO OLTENIA SA 33.277.48 lei

SC COMINCO TRANSILVANIA SA 23 035.64 lei

De asemenea SC COMINCO BUCOVINA SA a retinut garantii de buna executie in suma de 133.349.24 de SC COMINCO TRANSILVANIA SA

- 522.204,91 lei - clienti si debitori neincasati suma de incasat de societatea mama de la :

SC COMINCO BUCOVINA SA 202.944,95 lei

SC COMINCO OLTENIA SA 174.474,26 lei

SC COMINCO TRANSILVANIA SA 144.785,70 lei

-8.718.035,95 lei - suma de incasat de la societatea mama de:

SC COMINCO BUCOVINA SA 8.268.253,53 lei

SC COMINCO OLTENIA SA 89.729,98 lei

SC COMINCO TRANSILVANIA SA 360.052,44 lei

- 443.475.75 lei creante de incasat intre filiale din cadrul grupului .

**Cheltuieli in avans** in suma de 100.202 lei reprezinta dobanzi neachitate aferente contractelor de leasing .

**Provizioane** in suma de 1.734.512 lei reprezinta provizioane constituite la 31 12 2008 de SC COMINCO OLTENIA SA pentru garantii de buna executie de incasat de la SC CERAMICA SA Iasi pentru executarea lucrarilor "Reabilitare si extindere Hala de fabricatie C3", contract nr 4643/03 04 2008. si "Executie hala metalica de preparare cu fundatii si pardoseli" contract nr.138/22 05 2008 .

**Suventii pentru investitii** in suma de 55.635 lei localizate la SC COMINCO BUCOVINA SA, subventii ce fac parte din programul de dezvoltare regionala nord-est Piatra Neamt , respectiv utilaje pentru Sectia de fabricat pavele , conform contract nr.87 /25 02 2002

**Capitalurile proprii** la sfirsitul exercitiului financiar in urma operatiunii de consolidare sint in suma de 41.870.280 lei si reprezinta 31.63 % din totalul pasivelor , datorii totale care sunt 88.734.170 lei reprezinta 67.02 % , provizioane de 1.734.512 lei reprezinta 1.31 % si subventiile pentru investitii in suma de 55.635 lei care reprezinta 0.04 %

## **2.Informatii oferite de Contul de Profit si Pierdere.**

Contul de Profit si Pierdere ofera informatii privind performanta entitatilor ce formeaza grupul rezultata din activitatea realizata pe durata exercitiului financiar incheiat de toate entitatile la 31 12 2008, respectiv rezultatul financiar obtinut din veniturile realizate.

Structura veniturilor, cheltuielilor și a rezultatelor se prezintă astfel:

VENITURI	2008
<b>Cifra de afaceri din care:</b>	<b>239.159.925</b>
- Producția vândută	238.065.421
- Venituri din vânzarea mărfurilor	1.094.504
Variația stocurilor:	
- Sold C	350.758.034
- Sold D	319.644.190
Productia imobilizata	4.159.362
Alte venituri din exploatare	921.770
<b>I. VENITURI DIN EXPLOATARE TOTAL</b>	<b>275.354.901</b>
<b>II. VENITURI FINANCIARE</b>	<b>2.909.571</b>
<b>TOTAL VENITURI (I+II)</b>	<b>278.264.472</b>
<b>CHELTUIELI</b>	
<b>I. CHELTUIELI DE EXPLOATARE</b>	<b>264.967.079</b>
din care:	
- Cheltuieli materii prime și materiale	116.162.075
- Cheltuieli cu energia electrica	1.226.152
- Cheltuieli cu personalul	34.606.459
- Cheltuieli cu amortizarea curenta	8.558.669
- Cheltuieli privind provizioane ptr. deprecierea creantelor	102.398
- Alte cheltuieli de exploatare din care :	104.311.326
- Cheltuieli cu ob.de inventar și mat. nestocate	2.494.908
- Cheltuieli cu marfurile	1.066.256
- Cheltuieli cu prestațiile externe	96.392.460
- Cheltuieli cu taxe și varsăminte asimilate	1.090.464
- Cheltuieli cu majorări și penalități, sponsorizări, amortizare af. mijl. fixe vândute și casate, etc	1.532.726
- Cheltuieli privind provizioane ptr. garanții acordate clienților	1.734.512
<b>II. CHELTUIELI FINANCIARE</b>	<b>10.030.425</b>
<b>TOTAL CHELTUIELI (I+II)</b>	<b>274.997.504</b>
<b>REZULTATE</b>	
PROFIT(+)PIERDERE(-)	
<b>I. EXPLOATARE</b>	<b>+10.387.822</b>
<b>II FINANCIARE</b>	<b>-7.120.854</b>
<b>REZULTATUL BRUT AL EXERCITIULUI</b>	<b>+3.266.968</b>
<b>IMPOZITUL PE PROFIT</b>	<b>1.357.040</b>
<b>PROFIT NET</b>	<b>1.909.928</b>

Veniturile realizate din activitatea anului 2008 cuprind:

Venituri de exploatare totale în sumă de 275.354.901 lei din care cifra de afaceri rezultată în urma operațiunii de consolidare este de 239.159.925 lei.

Veniturile ce determină cifra de afaceri provin din vânzarea prestațiilor realizate în construcții montaj, auto și utilaje în sumă de 231.226.631 lei, vânzarea produselor industriale la

terti in suma de 2.934.111 lei , vinzari de marfuri in suma de 1.094.504 lei si venituri din chirii si activitati diverse in suma de 3.904.679 lei .

Prin consolidare s-au eliminat atat din venituri cit si din cheltuieli suma de 149.337.228 lei ce reprezinta venituri si cheltuieli inregistrate din activitati in cadrul entitatii .

In acest fel cifra de afaceri a fost diminuata cu :

- 126.781.761 lei la prestatiile realizate in activitatea de constructii montaj, auto si utilaje ;
- 218.100 lei la vanzari de produse industriale ;
- 14.099.255 lei la vanzari reciproce de materiale ;
- 8.238.112 lei la venituri din chirii si activitatii diverse ;

Principalii beneficiari ai lucrarilor de constructii montaj in anul 2008 au fost:

SC BUC INVEST BUCURESTI  
 SC COMNORD SA  
 SC CONVERSMIN SA  
 MOCHLOS SA – SUC BUCURESTI  
 SC PORR TEHNOBAU  
 UNIVERSITATEA POLITEHNICA TIMISOARA  
 ANL BUCURESTI  
 SC AUTOMOBILE DACIA PITESTI  
 SC CERAMICA IASI  
 CNADR DRDP CLUJ  
 SC CONCRET CONSTRUCT SA SUCEAVA  
 SC GIULESTI REAL SA BUCURESTI

Veniturile financiare in suma totala de 2.909.571 lei reprezinta: dobanzi incasate pentru disponibilitatile din conturile bancare, venituri din reevaluarea disponibilitatilor in valuta, si venituri din sconturi obtinute .

**Cheltuielile efectuate pentru obtinerea veniturilor** sint urmatoarele:

Cheltuieli din exploatare	264.967.079 lei
Cheltuieli financiare	10.030.425 lei
<b>Total cheltuieli</b>	<b>274.997.504 lei</b>

#### **Rezultatul exercitiului**

Din activitatea anului 2008 a rezultat un profit brut de 3.266.968 lei astfel :

**-din activitatea de exploatare** a rezultat un profit de 10.387.822 lei .

**-din activitati financiare** a rezultat o pierdere de 7.120.854 lei determinata de :

-venituri din dobanzile incasate pentru disponibilitatile in conturile bancare	943.417 lei
-venituri din diferente de curs valutar iregistrate la contractele de leasing si reevaluarea disponibilitatilor in valuta	1.582.550 lei
-venituri din sconturi obtinute	383.604 lei
<b>-Total venituri</b>	<b>2.909.571 lei</b>
-cheltuieli cu dobanzile platite pentru credite si leasinguri	6.995.006 lei
-cheltuieli cu diferente de curs valutar de leasing si reevaluarea iregistrate la contractele de leasing si reevaluarea disponibilitatilor in valuta	2.462.286 lei
-cheltuieli privind sconturile acordate	128.540 lei
-cheltuieli cu amortizarea primelor de emisiune	444.593 lei
<b>Total cheltuieli</b>	<b>10.030.425 lei</b>

Profitul net al societatii consolidate este de 1.909.928 lei din care : profitul net aferent societatii mame este de 1909.776 lei si cel aferent intereselor minoritare este de 152 lei .Din profitul net de 1.909 928 lei a fost repartizat pentru constituirea rezervelor legale suma de 101.265 lei diferenta de 1.808 663 reprezinta profit nerepartizat la data de 31 12 2008 si care a fost repartizat ca urmare

a hotararilor AGA ale fiecarei societati incluse in consolidare pentru constituirea de alte rezerve ca surse proprii de finantare .

### 3.Managementul riscului

Deoarece piata din Romania este in orice moment schimbatoare ,riscurile nu vor putea fi previzionate in totalitate si nici influenta acestora in situatiile financiare dar conducerea acorda atentie sporita managementului de risc pentru diminuarea efectelor riscurilor care ar putea fi intilnite.

#### a)Riscul de piata

In ceea ce priveste riscul de piata societatea noastra poate fi supusa unei expuneri mai mari in aceasta perioada de criza a economiei romanesti la :

- competitia pe piete globalizate;
- neasigurarea proiectelor si a cofinantarii necesare de catre Romania pentru utilizarea integrala a fondurilor europene;
- migrarea fortei de munca calificate din constructii;
- instabilitatea legislativa;
- variatia mare a cursului valutar,unele contracte fiind exprimate in euro;

Riscul de piata cuprinde trei tipuri de riscuri : riscul valutar,datorita variatiilor cursului de schimb valutar,riscul ratei dobanzii la valoarea justa,din cauza variatiilor ratelor de piata ale dobanzii si riscul de pret si anume riscul ca valoarea unui instrument financiar sa fluctueze ca rezultat al schimbarii preturilor pietei, chiar daca aceste schimbari sunt cauzate de factori specifici instrumentelor individuale sau emitentului acestora, sau factori care afecteaza toate instrumentelor tranzactionate pe piata.

#### b)Riscul de lichiditate


Politica societatii este de a mentine suficiente lichiditati pentru achitarea obligatiilor in momentul in care devin exigibile.

#### c)Riscul de credit

In cursul normal al activitatii,societatea are un risc de credit de la debitorii sai comerciali dar conducerea societatii monitorizeaza in mod regulat expunerea sa la riscul de credit astfel ca acest risc este limitat.

**PRESEDINTELE CONSILIULUI DE ADMINISTRATIE**

**Ing. GEMANAR GHEORGHE**



**BILANT CONSOLIDAT 31 12 2008**

	Nr. rd.	SOLD LA 31 12 2007	SOLD LA 31 12 2008
<b>A. ACTIVE IMOBILIZATE</b>			
<b>I. IMOBILIZĂRI NECORPORALE</b>			
1. Cheltuieli de constituire	1		
2. Cheltuieli de dezvoltare	2		
3. Concesiuni, brevete, licențe, mărci comerciale, drepturi și active similare, dacă acestea au fost achiziționate cu titlu oneros, și alte immobilizări necorporale	3	1.888	12.720
4. Fond comercial pozitiv	4		
5. Avansuri și immobilizări necorporale în curs de execuție	5		
<b>TOTAL (rd 01 la 05)</b>	<b>6</b>	<b>1.888</b>	<b>12.720</b>
<b>II. IMOBILIZĂRI CORPORALE</b>			
1. Terenuri și construcții	7	13.177.665	16.521.425
2. Instalații tehnice și mașini	8	31.687.873	33.058.109
3. Alte instalații, utilaje și mobilier	9	126.267	82.983
4. Avansuri și immobilizări corporale în curs de execuție	10		1.947.672
<b>TOTAL (rd 07 la 10)</b>	<b>11</b>	<b>44.991.805</b>	<b>51.610.189</b>
<b>III. IMOBILIZĂRI FINANCIARE</b>			
1. Acțiuni deținute la entități afiliate neincluse în consolidare	12		
2. Împrumuturi acordate entităților afiliate neincluse în consolidare	13		
3. Interese de participare deținute la entități neincluse în consolidare	14		
4. Împrumuturi acordate entităților de care compania este legată în virtutea intereselor de participare	15	83.000	83.000
5. Investiții deținute ca immobilizări	16		
6. Alte împrumuturi	17	4.180.868	4.823.266
<b>TOTAL (rd 12 la 17)</b>	<b>18</b>	<b>4.263.868</b>	<b>4.906.266</b>
<b>IV. TITLURI PUSE ÎN ECHIVALENȚĂ</b>	<b>19</b>		
<b>ACTIVE IMOBILIZATE - TOTAL</b>	<b>20</b>	<b>49.257.561</b>	<b>56.529.175</b>
<b>B. ACTIVE CIRCULANTE</b>			
<b>I. Stocuri</b>			
1. Materii prime și materiale consumabile	21	6.416.148	10.967.502
2. Producția în curs de execuție	22	14.041.555	15.076.610
3. Produse finite și mărfuri	23	117.191	143.879
4. Avansuri pentru cumpărări de stocuri	24	4.090.342	1.298.566
<b>TOTAL (rd 21 la 24)</b>	<b>25</b>	<b>24.665.236</b>	<b>27.486.557</b>
<b>II. Creanțe (Sumele care urmează a fi încasate după o perioadă mai mare de un an trebuie prezentate separat pentru fiecare element)</b>			
1. Creanțe comerciale	26	40.746.197	50.033.356
2. Sume de încasat de la entitățile afiliate neincluse în consolidare	27		
3. Sume de încasat de la entitățile de care compania este legată în virtutea intereselor de participare	28		
4. Alte creanțe	29	2.834.975	1.291.975
5. Capital subscris și nevărsat	30		
<b>TOTAL (rd 26 la 30)</b>	<b>31</b>	<b>43.581.172</b>	<b>51.325.331</b>
<b>III. Investiții pe termen scurt</b>			
1. Acțiuni deținute la entități afiliate	32	1.518	1.518
2. Alte investiții pe termen scurt	33	374.082	398.695
<b>TOTAL (rd 32 la 33)</b>	<b>34</b>	<b>375.600</b>	<b>400.213</b>
<b>IV. Casa și conturi la bănci</b>	<b>35</b>	<b>2.588.180</b>	<b>-3.445.073</b>
<b>ACTIVE CIRCULANTE - TOTAL</b>	<b>36</b>	<b>71.210.188</b>	<b>75.767.028</b>
<b>C. CHELTUIELI ÎN AVANS</b>	<b>37</b>	<b>332.019</b>	<b>100.202</b>
<b>D. DATORII: SUMELE CARE TREBUIE PLĂTITE ÎNTR-O PERIOADĂ DE PÂNĂ LA UN AN</b>			
1. Împrumuturi din emisiunea de obligațiuni, prezentându-se separat împrumuturile din emisiunea de obligațiuni convertibile	38	-403.678	-22.529
2. Sume datorate instituțiilor de credit	39	21.114.605	11.891.920
3. Avansuri încasate în contul comenziilor	40	4.148.406	12.200.456
4. Datorii comerciale - furnizori	41	22.217.708	18.162.446
5. Efecte de comerț de plătit	42		
6. Sume datorate entităților afiliate neincluse în consolidare	43		
7. Sume datorate entităților de care compania este legată în virtutea intereselor de participare	44		
8. Alte datorii, inclusiv datoriile fiscale și datoriile privind asigurările sociale	45	7.902.041	15.628.891
<b>TOTAL (rd 38 la 45)</b>	<b>46</b>	<b>54.979.082</b>	<b>57.861.184</b>
<b>E. ACTIVE CIRCULANTE NETE/DATORII CURENTE NETE</b>	<b>47</b>	<b>16.563.125</b>	<b>18.006.046</b>
<b>F. TOTAL ACTIVE MINUS DATORII CURENTE</b>	<b>48</b>	<b>65.820.686</b>	<b>74.535.221</b>
<b>G. DATORII: SUMELE CARE TREBUIE PLĂTITE ÎNTR-O PERIOADĂ MAI MARE DE UN AN</b>			

1. Imprumuturi din emisiunea de obligațiuni, prezentându-se separat împrumuturile din emisiunea de obligațiuni convertibile	49		
2. Sume datorate instituțiilor de credit	50	7.023.145	4.101.439
3. Avansuri încasate în contul comenzilor	51	3.404.999	15.143.672
4. Datorii comerciale - furnizori	52		444.380
5. Efecte de comerț de plătit	53		
5. Sume datorate entităților afiliate	54		
7. Sume datorate entităților de care compania este legată în virtutea intereselor de participare	55		
8. Alte datorii, inclusiv datoriile fiscale și datoriile privind asigurările sociale	56	15.336.308	11.183.495
<b>TOTAL (rd 49 la 56)</b>	<b>57</b>	<b>25.764.452</b>	<b>30.872.986</b>
<b>H. PROVIZIOANE</b>			
1. Provizioane pentru pensii și obligații similare	58		
2. Provizioane pentru impozite	59		
3. Alte provizioane	60		1.734.512
<b>TOTAL (rd 58 la 60)</b>	<b>61</b>		<b>1.734.512</b>
<b>I. Venituri în avans</b>			
1. Subvenții pentru investiții	62	94.073	55.635
2. Venituri înregistrate în avans	63		
3. Fond comercial negativ	64		
<b>TOTAL (rd 62 la 64)</b>	<b>65</b>	<b>94.073</b>	<b>55.635</b>
<b>J. CAPITAL SI REZERVE</b>			
<b>I Capital subscris</b>			
1. Capital subscris vărsat	66	4.504.825	4.504.825
2. Capital subscris nevărsat	67		
<b>TOTAL (rd 66 la 67)</b>	<b>68</b>	<b>4.504.825</b>	<b>4.504.825</b>
<b>II. Prime de capital</b>	<b>69</b>		
<b>III. Rezerve din reevaluare</b>	<b>70</b>	<b>20.754.355</b>	<b>20.754.355</b>
<b>IV. Rezerve</b>			
1. Rezerve legale	71	576.173	677.438
2. Rezerve statutare sau contractuale	72		
3. Rezerve de valoare justă	73		
4. Rezerve reprezentând surplusul realizat din rezerve din reevaluare	74	2.279.664	2.279.664
5. Alte rezerve	75	6.198.762	11.312.609
<b>TOTAL (rd 71 la 75)</b>	<b>76</b>	<b>9.054.599</b>	<b>14.269.711</b>
Acțiuni proprii	77		
Castiguri legate instrumente de capitaluri proprii	78	532.878	532.878
Pierderi legate instrumente de capitaluri proprii	79		
<b>V. REZERVE DIN CONVERSIE</b>	<b>80</b>		
<b>VI. PROFITUL SAU PIERDEREA REPORTAT(Ă)</b>	<b>81</b>		
<b>VII. PROFITUL EXERCITIULUI FINANCIAR societati consolidate</b>	<b>82</b>	<b>5.448.451</b>	<b>1.909.776</b>
Repartizarea profitului societati consolidate	83	334.609	101.265
din care:	84		
PROFITUL EXERCITIULUI FINANCIAR aferent societatii mama	85	2.645.685	219.010
Repartizarea profitului aferenta societatii mama	86	163.461	21.559
<b>CAPITALURI PROPRII - TOTAL</b>	<b>87</b>	<b>39.960.499</b>	<b>41.870.280</b>
<b>VIII. INTERESE MINORITARE</b>	<b>88</b>		
1. Profitul sau pierderea exercitiului financiar aferent(ă) intereselor minoritare	89	335	152
2. Alte capitaluri proprii	90	1.327	1.656

Administrator  
Numele si prenumele  
Ing. Gemanar Gheorghe




Intocmit  
Numele si prenumele  
Ec. Tudor Rozalia

# CONTUL DE PROFIT SI PIERDERE CONSOLIDAT

## LA 31 12 2008

Denumirea indicatorului	Realizari in perioada de raportare 31 12 2007	Realizari in perioada de raportare 31 12 2008
1. Cifra de afaceri netă	320.137.594	239.159.925
2. Variația stocurilor de produse finite și a producției în curs de execuție	24.137.207	31.113.844
3. Producția realizată pentru scopuri proprii și capitalizată	-	4.159.362
4. Alte venituri din exploatare	703.453	921.770
5. a) Cheltuieli cu materiile prime și materialele consumabile	176.076.928	116.162.075
b) Alte cheltuieli externe	1.037.656	1.226.152
6. Cheltuieli cu personalul:	30.166.653	34.606.459
a) Salarii și indemnizații	23.004.145	26.850.834
b) Cheltuieli cu asigurările sociale din care :	7.162.508	7.755.625
cheltuieli referitoare la pensii	4.451.556	5.317.387
7. a) Ajustări de valoare privind imobilizările corporale și imobilizările necorporale	10.002.329	8.558.669
b) Ajustări de valoare privind activele circulante, în cazul care acestea depășesc suma ajustărilor de valoare care sunt normale		102.398
8. Alte cheltuieli de exploatare	117.636.676	104.311.326
Profitul sau pierderea din exploatare	10.058.012	10.387.822
9. Venituri din interese de participare		
10. Venituri din alte investiții și împrumuturi care fac parte din activele imobilizate		
11. Alte dobânzi de încasat și venituri similare	4.206.181	2.909.571
12. Ajustări de valoare privind imobilizările financiare și investițiile deținute ca active circulante		
13. Dobânzi de plătit și cheltuieli similare	7.031.992	10.030.425
14. Profitul sau pierderea din activitatea curentă	7.232.201	3.266.968
15. Venituri extraordinare		
16. Cheltuieli extraordinare		
17. Profitul sau pierderea din activitatea extraordinară		
18. Impozitul pe profit	1.783.415	1.357.040
19. Alte impozite neprezentate la elementele de mai sus		
20. Profitul sau pierderea exercițiului financiar aferent(ă) entităților integrate	5.448.451	1.909.776
21. Profitul sau pierderea exercițiului financiar aferent(ă) întreprinderilor asociate		
22. Profitul sau pierderea exercițiului financiar aferent(ă) societății-mamă	2.645.685	219.010
23. Profitul sau pierderea exercițiului financiar aferent(ă) intereselor minoritare	335	152

Administrator  
Numele si prenumele  
Ing.Gemanar Gheorghe



Intocmit  
Numele si prenumele  
Ec.Tudor Rozalia



**SITUATIA MODIFICARILOR CAPITALULUI PROPRIU**  
la data de 31 decembrie 2008

Element al capitalului propriu	Sold la 1 ianuarie 2008	Cresteri		Reduceri		Sold la 31 decembrie 2008
		Total din care	prin transfer	Total din care	prin transfer	
0	1	2	3	4	5	6
Capital subscris	4.504.825	0		0		4.504.825
Prime de capital	0	0		0		0
Rezerve din reevaluare	20.754.355	0		0		20.754.355
Rezerve legale	576.173	101.265				677.438
Rezerve statutare sau contractuale	0					0
Rezerve reprezentand surplusul realizat din rezerve din reevaloare	2.279.664	0		0		2.279.664
Alte rezerve	6.198.762	5.113.847		0		11.312.609
Actiuni proprii	0					0
Castiguri legate de instrumente de de capitaluri proprii .	0 532.878					0 532.878
Pierderi legate de instrumente de capitaluri proprii .	0					0
Rezultatul reportat						
Profit nerepartizat	0					0
Pierdere neacoperita						0
Rezultatul reportat provenit din adoptarea pentru prima data a IAS,mai putin IAS 29	0					0
Sold creditor	0					0
Sold debitor	0					0
Rezultatul reportat provenit din corectarea erorilor contabile						0
Sold creditor	0					0
Sold debitor	0					0
Rezultatul reportat provenit din trecerea la aplicarea Reglementarilor contabile conforme cu Directiva a IV a a Comunitatii Economice Europene						
Sold creditor	0					0
Sold debitor	0					0
Profitul sau pierderea exercitiului financiar						0
Sold creditor	5.448.451	1.909.776		5.448.451		1.909.776
Sold debitor						
Repartizarea profitului	334.609	101.265		334.609		101.265
Total capitaluri proprii	39.960.499	7.023.623	0	5.113.842	0	41.870.280

**Natura modificarilor**

**1).Majorarea rezervelor legale** cu suma de 101 265 lei reprezinta constituirea de rezerve legale , calculate in procent de 5 % din profitul brut realizat in anul 2008 astfel :

SC COMINCO SA BUCURESTI    profit brut - 431 182,86 lei ,    rezerva constituita - 21 559 lei  
SC COMINCO BUCOVINA SA    profit brut - 959 940,20 lei ,    rezerva constituita - 47 997 lei  
SC COMINCO OLTENIA SA    profit brut - 1 639 933,54 lei ,    rezerva constituita - 31 709 lei

Pentru a fi deductibile la calculul impozitului pe profit ,rezervele legale constituite nu trebuie sa depaseasca a cincea parte din capitalul social al fiecarei entitati . Ca urmare la SC COMINCO OLTENIA SA s-a constituit o rezeveza legala mai mica decat 5% din profitul brut.

SC COMINCO TRANSILVANIA SA nu constituie rezeve legale .

2).Majorarea altor rezerve cu suma de 5 114 176 lei reprezinta constituire in anul 2008 de alte rezerve ca surse proprii de finantare, urmare hotararilor AGA ale fiecarei societati incluse in consolidare ,din profitul nerepartizat al anului 2007 astfel :

SC COMINCO SA BUCURESTI	-	2 482 224 lei
SC COMINCO BUCOVINA SA	-	928 748 lei
SC COMINCO OLTENIA SA	-	1 312 403 lei
SC COMINCO TRANSILVANIA SA	-	390 801 lei


Din suma repartizata ca surse proprii de finantare in anul 2008 de 5 114 176 lei, capitalurile proprii se majoreaza cu suma de 5 113 847 lei ce reprezinta :

- profit repartizat la alte rezerve de societatea mama :  
SC COMINCO SA BUCURESTI - 2 482 224 lei
- cota parte din profitul repartizat la alte rezerve de catre societatile afiliate ce revine societatii mame :  
SC COMINCO BUCOVINA SA - 928 711 lei  
SC COMINCO OLTENIA SA - 1 312 351 lei  
SC COMINCO TRANSILVANIA SA - 390 561 lei

La data de 31 12 2008 entitatile din cadrul grupului inregistreaza un profit nerepartizat de 1 808 663 lei , profit ce s-a repartizat in anul 2009 ca surse proprii de finantare, urmare a hotararilor AGA ale fiecarei societati incluse in consolidare .

**PRESEDINTE CONSILIU DE ADMINISTRATIE**

**ing.GEMANAR GHEORGHE**



**DIRECTOR ECONOMIC**

**ec.TUDOR ROZALIA**

## ACTIVE IMOBILIZATE


- LEI -

Valoarea bruta (**)						Deprecieri (***) (amortizare si provizioane)					
Nr. crt.	Elemente de active *)	Sold la 1 ianuarie 2008	Cresteri	Reduceri	Sold la 31 decembrie 2008	4=1+2-3	Explicatii privind amortizarea	Sold la 1 ianuarie 2008	Deprecierea inregistrata in cursul exercitiului	Reduceri sau reluari	Sold la 31 decembrie 2008
		1	2	3				5	6	7	8=5+6-7
A IMOBILIZARI NECORPORALE											
1	Alte Imobilizari necorporale	5.035	16.067	0	21.102		TOTAL	3.147	5.235	0	8.382
	din care:						din care:				
	Achizitii		16.067				Curenta (liniara)		5.235		
	Cesari						TOTAL	3.147	5.235	0	8.382
	Vanzari	5.035	16.067	0	21.102						
B IMOBILIZARI CORPORALE											
1	Terenuri si constructii	15.230.546	3.664.389	28.762	18.866.173		TOTAL	2.052.861	289.934	8.067	2.344.748
	din care:						din care:				
	Achizitii		1.166.991				Curenta (liniara)		289.934		
	Cesari						Cesari			1.449	
	Vanzari			28.762			Vanzari			6.616	
	Regie proprie		2.467.398				Regie proprie				
2	Instalatii tehnice si masini	78.278.363	9.751.703	623.702	87.207.364		TOTAL	46.591.460	8.372.220	814.455	54.149.255
	din care:						din care:				
	Achizitii		9.751.703				Curenta (liniara)		8.372.220		
	Cesari			376.657			Cesari			573.371	
	Vanzari			447.045			Vanzari			241.084	
3	Alte inst. utilaje si mobilier	328.902	113.649	154.892	287.659		TOTAL	202.635	46.406	44.365	204.676
	din care:						din care:				
	Achizitii		113.649				Curenta (liniara)		46.406		
	Cesari			154.892			Cesari			44.365	
	Vanzari						Vanzari				
4	Avansuri si imobilizari corporale in curs	0	2.577.322	629.650	1.947.672		TOTAL	48.847.006	8.718.560	866.867	56.898.679
							TOTAL GENERAL	48.850.153	8.723.795	866.867	56.707.061
							din care:				
	Achizitii		11.046.410				Curenta (liniara)		8.723.795		
	Cesari			631.549			Cesari			619.185	
	Vanzari			476.807			Vanzari			247.702	
	Regie proprie		2.497.398				Regie proprie				
	Avansuri si imobilizari corp in curs	0	2.577.322	629.650			Avansuri si imobilizari corp in curs				

Duratele de viata ale imobilizatorilor corporale sunt stabilite conform HG 2139/2004 pentru aprobarea Catalogului privind clasificarea si duratele normale de functionare a mijloacelor fixe

Metoda de amortizare utilizata este metoda de amortizare liniara, ratele de amortizare stabilindu-se conform acestei metode.

PRESEDINTE CONSILIU DE ADMINISTRATIE  
Ing. GEMANAR GHEORGHE



DIRECTOR ECONOMIC,  
ec. TUDOR ROZALIA

Nota 2  
Provizioane

SC COMINCO OLTENIA SA a constituit in anul 2008 provizioane pentru garantii de buna executie  
retinute de beneficiari si deprecierea creantelor de incasat de la clienti ,astfel :

DENUMIREA PROVISIONULUI	SOLD LA INCEPUTUL EXERCITIULUI FINANCIAR	TRANSFERURI		SOLD LA SFARSITUL EXERCITIULUI FINANCIAR
		IN CONT	DIN CONT	
0	1	2	3	4=1+2-3
PROVIZIOANE PENTRU GARANTII ACORDATE CLIENTILOR		1.734.512	-	1.734.512
PROVIZIOANE PENTRU DEPRECIEREA CREANTELOR CLIENTI		102.398	-	102.398

INFORMATII PRIVIND "PROVIZIOANE PENTRU GARANTII ACORDATE CLIENTILOR"

CLIENTUL: S.C. CERAMICA S.A. Iasi  
VALOARE PROVIZION: 1.734.512 lei

BAZA DE CONSTITUIRE: Contract de executie de lucrări de construcții-montaj Nr.4643/03.04.2008 "Reabilitare și extindere Hala de fabricatie c3" articolul 9, lit.I, valoare garanție de bună executie 10 % din valoarea facturii.  
Contract de executie de lucrări de construcții-montaj Nr.138/22.05.2008 "Execuție hală metalică preparare cu fundații și pardoseli, hala metalica alimentare argilă și alimentare cenușă, articolul 9, lit.I, valoare garanție de bună executie 10 % din valoarea facturii.


INFORMATII PRIVIND "PROVIZIOANE PENTRU DEPRECIEREA CREANTELOR-CLIENTI

S.C. STELION S.R.L. Slatina		S.C. GENIUS S.R.L. Costești	
Valoare creanță	212.159,74	Valoare creanță	129.167,08
Data facturării	30/12/2007	Data facturării	28/02/2008
Data scadenței	30/01/2008	Data scadenței	30/03/2008
Zile trecute	335	Zile trecute	275
Procent din creanță	30%	Procent din creanță	30%
Valoare provizionului constituit	63.648 lei	Valoare provizionului constituit	38.750 lei

Provizioanele constituite de SC COMINCO OLTENIA SA sunt deductibile fiscal.

PRESEDINTE CONSILIUL DE ADMINISTRATIE

ing. GEMANAR GHEORGHE



DIRECTOR ECONOMIC,

### Nota 3

#### Repartizarea profitului

Destinatia	lei
	Suma
<b>Pofit net de repartizat total din care la :</b>	<b>1.909.928</b>
- SC COMINCO SA BUCURESTI	219.010
- SC COMINCO BUCOVINA SA	307.967
- SC COMINCO OLTENIA SA	1.235.861
- SC COMINCO TRANSILVANIA SA	147.090
<b>Rezerve legale constituite total din care la :</b>	<b>101.265</b>
- SC COMINCO SA BUCURESTI	21.559
- SC COMINCO BUCOVINA SA	47.997
- SC COMINCO OLTENIA SA	31.709
<b>Acoperirea pierderii contabile</b>	-
<b>Dividende</b>	-
<b>Profit nerepartizat total din care :</b>	<b>1.808.663</b>
- SC COMINCO SA BUCURESTI	197.451
- SC COMINCO BUCOVINA SA	259.970
- SC COMINCO OLTENIA SA	1.204.152
- SC COMINCO TRANSILVANIA SA	147.090

PRESEDINTE CONSILIU DE ADMINISTRATIE ,

ing. GEMANAR GHEORGHE



DIRECTOR ECONOMIC

ec. TUDOR ROZALIA



Nota 4

ANALIZA REZULTATULUI DIN EXPLOATARE

LEI

Indicatorul	Exercitiul financiar	
	precedent	curent
0	2	3
1. Cifra de afaceri neta	320.137.593	239.159.925
2. Costul bunurilor vandute si al serviciilor prestate(3+4+5)	307.935.813	227.963.618
3. Cheltuielile activitatii de baza	264.063.790	195.188.868
4. Cheltuielile activitatilor auxiliare	32.584.687	24.342.506
5. Cheltuielile indirecte de productie	11.287.336	8.432.244
6. Rezultatul brut aferent cifrei de afaceri nete (1-2)	12.201.780	11.196.307
7. Cheltuielile de desfacere		
8. Cheltuieli generale de administratie	2.847.221	1.730.255
9. Alte venituri din exploatare	703.453	921.770
10. Rezultatul din exploatare ( 6-7-8+9)	10.058.012	10.387.822

PRESEDINTE CONSILIUL DE ADMINISTRATIE

ing. GEMANAR GHEORGHE



DIRECTOR ECONOMIC

EC. TUDOR ROZALIA

## **Nota 5**

### **Situatia creantelor si datoriilor la data de 31 12 2008**

Creante	Sold la 31 12 2008 (col. 2+3)	Termen de lichiditate	
		sub 1 an	peste 1 an
0	1	2	3
Total, din care:	<b>51 325 331</b>	<b>51 325 331</b>	-
-Alte creante imobilizate	3 772 377	3 772 377	
-Furnizori - debitori	3 498 460	3 498 460	
-Clienti	42 864 917	42 864 917	
-Provizioane pentru deprecierea creantelor	(102 398)	(102 398)	
-Creante-personal	774 497	774 497	
-Debitori diversi	502 163	502 163	
-Sume in curs de clarificare	15 315	15 315	
	-		
	-		

- **3.772.377 lei** - garantii de buna executie retinute de beneficiari conf.contracte pana la receptia definitive a lucrarilor cu termen de incasare sub 1 an ;
- **3.498.460 lei** - reprezinta avansuri achitate pentru executare de lucrari si alte servicii ce vor fi prestate ;
- **42.864.917 lei** - reprezinta c/val. lucrari de C+M, prestatii auto, prestatii utilaje si materiale vandute si neincasate de societatile din cadrul grupului, astfel:
  - 30.385.034 lei lucrari de C+M
  - 702.019 lei prestatii auto
  - 283.384 lei prestatii utilaje
  - 11.494.480 lei vanzari material
  - **(102.398) lei** reprezinta provizioane constituite la 31 12 2008 de SC COMINCO OLTENIA SA pentru creante de incasat de la SC STELION SRL Slatina si SC GENIUS SRL Costesti in limita a 30 % din valoarea totala acreeantelor ;
- **774.497 lei** reprezinta:
  - 696.276 lei - concedii achitate aferente anului 2008 ;
  - 77.735 lei - contributie pentru concedii si indemnizatii ptr persoane juridice 0,85%)

achitate in plus la data de 31 12 2008 ;

- 486 lei - echipament de protectie imputat la SC COMINCO TRANSILVANIA SA
- **502.163 lei** - reprezinta debite de incasat din vanzarea de mijloace fixe de la terti si avansuri de trezorerie (sold cont 542 ,avansuri de trezorerie nedecontate pana la data bilantului care conf. Ordin nr. 2374/2007 se inchide prin cont 461 )

Datorii	Sold la 31.12.2008	Din care:	
		Termen de exigibilitate sub 1 an	Termen de exigibilitate intre 1-5 ani
0	1	2	3
Total, din care:	<b>88 734 170</b>	<b>57 861 184</b>	<b>30 872 986</b>
Credite bancare pe termen scurt	8 748 569	8 748 569	
Credite bancare pe termen mediu si lung	7 244 790	3 143 351	4 101 439
Prime privind rambursarea de oblig.	(22 529)	(22 529)	
Dobanzi af.altor imprumuturi si datorii asimilate	95 306	24 047	71 259
Alte imprumuturi si datorii financiare	12 153 979	4 907 337	7 246 642
Furnizori si conturi asimilate	18 606 825	18 162 445	444 380
Cienti-creditori	27 344 128	12 200 456	15 143 672
Datorii cu personalul	1 912 271	1 862 089	50 182
Impozitul pe profit	375 698	375 698	
Impozitul pe salarii	314 451	314 451	
Taxa pe valoarea adaugata de plata	5 210 003	5 210 003	
Taxa pe valoarea adaugata neexigibila	354 800	342 134	12 666
Alte datorii fata de stat si instit publice	1 839 932	1 839 932	
Creditori diversi	4 555 947	753 201	3 802 746

- **8.748.569 lei** - reprezinta credite pe termen scurt utilizate la data de 31 12 2008 de :
  - SC COMINCO BUCOVINA SA - 6.500.000 lei
  - SC COMINCO OLTENIA SA - 1.322.319 lei
  - SC COMINCO SA BUCURESTI - 926.250 lei
- **7.244.790 lei** - reprezinta credite pentru investitii nerambursate la data de 31 12 2008 de :
  - SC COMINCO BUCOVINA SA - 4.909.032 lei
  - SC COMINCO TRANSILVANIA SA - 415.114 lei
  - SC COMINCO SA BUCURESTI SA - 1 920 644 lei
- **(22.529) lei** - reprezinta prime privind conversia obligatiunilor in actiuni ,prime ce vor fi amortizate ;
- **95.306 lei** - reprezinta dobanzi de achitat conform contractelor de leasing si



inregistrate ca obligatii de:

- SC COMINCO OLTENIA SA - 73.281 lei
- SC COMINCO TRANSILVANIA SA - 22.025 lei
- **12.153.979 lei** - reprezinta rate de achitat conform contractelor leasing, (diferenta neachitata din valoarea mijloacelor fixe achizitionate in leasing) , din care la :
  - SC COMINCO SA BUCURESTI - 3.533.756 lei
  - SC COMINCO BUCOVINA SA - 6.951.819 lei
  - SC COMINCO OLTENIA SA - 1 195,273 lei
  - SC COMINCO TRANSILVANIA SA - 473.131 lei
- **18.606.825 lei** - reprezinta furnizori neachitati, din care :
  - furnizori facturi nesosite 161.261 lei la ;
    - SC COMINCO SA BUCOVINA SA - 151.122 lei
    - SC COMINCO OLTENIA SA - 10.139 lei
  - furnizori de mijloace fixe 827.383 lei la :
    - SC COMINCO SA BUCURESTI - 437.656 lei
    - SC COMINCO BUCOVINA SA - 329.853 lei
    - SC COMINCO OLTENIA SA - 59.874 lei
- **27.344.128 lei** - reprezinta avansuri incasate de la beneficiary conform contracte pentru executarea de lucrari de :
  - SC COMINCO SA BUCURESTI - 25.236.125 lei
  - SC COMINCO BUCOVINA SA - 1.080.567 lei
  - SC COMINCO OLTENIA SA - 1.027.436 lei
- **1 912.271 lei** - reprezinta datorii cu personalul curente (salarii, ajutoare medicale, garantii gestionare si preliminari C.O aferente anului 2008 ) din care la :
  - SC COMINCO SA BUCURESTI - 870.516 lei
  - SC COMINCO BUCOVINA SA - 379.963 lei
  - SC COMINCO OLTENIA SA - 244.639 lei
  - SC COMINCO TRANSILVANIA SA - 417.153 lei
- **375.698 lei** - reprezinta impozitul pe profit datorat pe trimestrul IV 2008, de achitat odata cu depunerea declaratiei 101 din care la :
  - SC COMINCO SA BUCURESTI - 50.911 lei
  - SC COMINCO BUCOVINA SA - 148.183 lei
  - SC COMINCO OLTENIA SA - 177.740 lei
  - SC COMINCO TRANSILVANIA SA - (1.137 ) lei
  - SC COMINCO TRANSILVANIA SA inregistreaza la data 31 12 2008 impozit pe profit de recuperat de la bugetul de stat (1.137 lei).
- **314.451 lei** - reprezinta impozitul pe salarii datorat la 31 12 2008 ptr. personalul angajat cu contract de munca si conventii civile de societatile din cadrul grupului .
- **5.210.003 lei** - reprezinta T.V.A de achitat la data de 31 12 2008 din care la:
  - SC COMINCO SA BUCURESTI - 663.178 lei
  - SC COMINCO BUCOVINA SA - 3.911.886 lei
  - SC COMINCO OLTENIA SA - 502.371 lei

SC COMINCO TRANSILVANIA SA - 132.568 lei  
 - **354.800 lei** - reprezinta diferenta T.V.A neexigibil aferent garantiilor de buna executie retinute de beneficiari si T.V.A neexigibil aferent garantiilor de buna executie retinute de societate subantreprenorilor

- **1 839.932 lei** - reprezinta alte datorii la bugetul statului si alte institutii publice astfel :

- 552.498 lei contributie pentru asigurari sociale datorata de angajator
- 320.948 lei contributie individuala de asigurari sociale retinuta de la asigurati
- 161.022 lei contributie pentru asigurari sociale de sanatate datorata de angajator
- 131.089 lei contributie pentru asigurari sociale de sanatate retinuta de la asigurati
- 29.067 lei contributie de asigurare pentru accidente de munca si boli profesionale
- 10.053 lei contributie de asigurari pentru somaj datorata de angajator
- 10.010 lei contributie individuala de asigurari pentru somaj retinuta de la asigurati
- 7.460 lei contributie la fondul de garantare pentru plata creantelor salariale .
- 40.684 lei varsaminte de la persoane juridice pentru persoane cu handicap neincadrate

-13.671 lei redevente miniere 7% pentru extragerea de balastru .

- 3.391 lei contributie 0,25% carti de munca .

-143.316 lei retineri din salarii datorate tertilor

- 2.270 lei taxe si impozite datorate bugetelor locale

-414.453 lei reprezinta diferente de impozit pe profit si majorari de intarziere de achitat la bugetul de stat si bugetul asigurarilor sociale si fondurilor speciale, conform procesului de control nr.98030/16 12 2008 incheiat de catre Administratia Finantelor Publice Rm. Valcea

- **4.555.947 lei** - reprezinta garantii de buna executie retinute conform contracte incheiate cu subantreprenori.

La data de 31 12 2008 SC COMINCO BUCOVINA SA inregistraza datorii restante la bugetul de stat, bugetul asigurarilor sociale si fondurilor speciale astfel :

-Bugetul de stat	3.852.334 lei
-Bugetul asigurarilor sociale	361.036 lei
-Bugetul fondurilor speciale	24.422 lei

In prezent se fac demersuri la Agentia Nationala de Administrare Fiscala in vederea aprobarii esalonarii datoriilor restante pentru a fi achitate in rate egale intr-o perioada de 12 luni.

La data de 31 12 2008 societatile din cadrul grupului inregistraza in afara de datoriile totale de 88.734.170 lei cuprinse in bilant si alte angajamente financiare incluse numai in conturile din afara bilantului cum sunt dobanziile datorate , prevazute in contactele de leasing, in suma de 1.182.344,34 lei la :

SC COMINCO SA BUCURESTI - 359.475,09 lei

SC COMINCO BUCOVINA SA - 822.869,26 lei

De asemenea alte angajamente financiare neincluse in bilant sunt acordurile incheiate cu bancile pentru emiterea de scrisori de garantie . Astfel SC COMINCO SA BUCURESTI a inregistrat in contul din afara bilantului scrisori de garantie obtinute in valoare de 45.139.884,23 lei :

Numar / data acord	Nr.scrisoare de garantie	Beneficiarul scrisorii	Valoare acord	Utilizat	Tipul scrisorii garantie	Scadenta
<b>ACORDURI IN RON</b>			<b>16 401 648.74</b>	<b>12 070 885.86</b>		
<b>ACORDURI IN EURO</b>			<b>10 851 000.00 €</b>	<b>9 128 376.03 €</b>		
<b>BCR FRASIN</b>						
<b>17/875/25 04 05</b>			<b>6 000 000</b>	<b>5 076 767.43</b>		<b>1 05 2010</b>
	100/18 11 2004	Metro Cash & Carry Brasov II		104 319.48	Buna executie	10 11 2009
Amendament nr.1 la	47/05 07 2005	SC Aktor Grecia- Rabilitare DN17		1 096 469.73	Buna executie	26 12 2010
	102/14 10 2005	Metro Cash & Carry Timisoara II		55 648.32	Buna executie	30 09 2010
	103/14 10 2005	Metro Cash & Carry Timisoara II		108 075.59	Buna executie	30 09 2010
	104/14 10 2005	Metro Cash & Carry Timisoara II		7 255.67	Buna executie	30 09 2010
	3/11 01 2006	SC Masiv Forest -Fundatii Metro Baneasa		37 985.26	Buna executie	06 12 2010
	4/11 01 2006	SC Masiv Forest -Platforma asfaltata parcare Metro Baneasa		287 534.52	Buna executie	06 12 2010
	41/09 05 2007	SC SELGROS SRL Brasov - Intersectie semaforizata , drum acces rutier		80 045.72	Buna executie	03 06 2009
	42/09 05 2007	SC SELGROS SRL Brasov - Deviere retea contact troleibuze		1 361.55	Buna executie	03 06 2009
	252/29 02 2008	SC Mochios SA Grecia Suc. Bucuresti - Reabilitare DN17 Sadova - Iacobeni		259 946.07	Buna executie	15 11 2009
	1017/19 06 2008	SC PETROM SA - Montare corpuri incalzit la depozitul Roman		3 060.00	Buna executie	11 06 2009
	918/ 04 06 2008	SC PORR Construct - Devierea cursului paraului si pregatirea terenului,lucrari de terasamente, fundatii etc. in Radauti		804 242.00	Buna executie	27 12 2010
	1678/16 09 2008	MEC - Reabilitare scoli, contract W/SRIP/ICB/013/2007, Lot 7 Suceava		481 086.36	Buna executie	28 01 2009

	13 10 2008	CL Radauti - Statie sortare deseuri Radauti		10 000.00	Licitatie	13 01 2009
	1901/17 10 2008	ETJ Platforma Titu - Chirii spatiu, localitatea Titu, jud. Dimbovita		11 424.00	Garantare a platii	21 09 2009
	1970/29 10 2008	Ministerul Economiei si Finantelor - Inchidere si ecologizare Mina Valea de Brazi		59 282.16	Buna executie	19 06 2010
	2196/28 11 2008	Directia Apelor Olt - Amenajare Parau Samnic, pe tronsonul Golesti - Blidari		60 000.00	Licitatie	03 03 2009
	1951/11 11 2008	Ministerul Justitiei - Amenajare sediu judecatoria Vatra Dornei		7 200.00	Licitatie	13 02 2009
	1950/10 11 2008	ANL Bucuresti - Locuinte pentru tineri destinate inchirierii la Falticeni		72 000.00	Licitatie	12 02 2009
	6 11 2008	Complex energetic Turceni - Amenajare suprafetei 39/1 ha - halda Bohorelu zona Timiseni		24 600.00	Licitatie	06 02 2009
	2236/04 12 2008	Directia Apelor Bacau - Reducerea gradului de risc la inundatii pe raul Bistrita sector Borca - Poiana Teiului		900 000.00	Licitatie	05 02 2009
	2329/18 12 2008	SC Conversmin SA Bucuresti - Lucrari de stabilizare si ecologizare a alunecarilor de teren din zonele Matasari si Gragotesti		53 960.00	Licitatie	23 03 2009
	2328/18 12 2008	SC Conversmin SA Bucuresti - Lucrari de interventie si eliminare a efectelor viiturilor la mina Holdita Paraul Casei		10 000.00	Licitatie	29 03 2009
	2307/16 12 2008	SC Mochlos SA Grecia Suc. Bucuresti - Reabilitare DN17 pe tronsonul Iacobenii - Sadova		513 750.00	Buna executie	15 11 2009
	2308/16 12 2008	DGFP Bucuresti - Lucrari de amenajare mansarda de imobil sediu AFP sector 3		4 521.00	Licitatie	13 03 2009
	2355/18 12 2008	Carpat Beton SRL - Livrari de betoane, sape, mortare		23 000.00	Garantare a platii	26 02 2009
	<b>28/12 03 2007+AA28/466K/ 10 08 07</b>		<b>10 000 000.0</b>	<b>6 592 469.69</b>		<b>31 12 2012</b>
	72/27 06 2007	C.N.Administratia Porturilor Fluviale Giurgiu - Terminal de pasageri in port Moldova Veche		731 947.00	Buna executie	30 06 2009
		Bursa Romana de marfuri - Terminal Bacau - Lucrari de constructii sediu APM Bacau		120 000.00	Licitatie	14 04 2009
		AN "Apele Romane" Siret Bacau - Amenajarea Paraul Humorului, etapa II		200 000.00	Licitatie	14 04 2009


	KO18403/831/23 05 2008	MDLP Bucuresti - POPAS Gura Humorului, Lot 1, (438569.83 Euro)		1 612 489.69	Avans	01 02 2010
	917/04 06 2008	SC PORR Construct - Constructie la rosu a halelor partea I la Radauti		2 867 918.00	Buna executie	31 12 2012
	1375/06 08 2008	Consiliul Judetean Iasi - Intrtinere, reparatii a luminatorului si tamplariei de aluminu cu geam termopan		175 115.00	Buna executie	30 11 2011
	1800/01 10 2008	SC OMV Romania - Livrare produse petroliere		615 000.00	Garantare a platii	17 03 2011
	2354/19 12 2008	SC CARPAT BETON SRL Bucuresti - Livrarea betoane, sape, mortare		270 000.00	Garantare a platii	07 04 2009
<b>37/08 05 2007</b>			<b>290 858.75</b>	<b>290 858.75</b>		<b>04 06 2012</b>
	38/09 05 2007	SC SELGROS SRL Brasov - Amenajari exterioare si alim. cu energie electrica a santierului		290 858.75	Buna executie	03 06 2012
<b>39/08 05 2007</b>			<b>110 789.99</b>	<b>110 789.99</b>		<b>04 06 2012</b>
	40/06 05 2007	SC SELGROS SRL Brasov - Lucrari de constructii magazin la rosu		110 789.99	Buna executie	03 06 2012
<b>40/966/21 06 2006</b>			<b>2 000 000.00 €</b>	<b>1 954 334.64 €</b>		<b>30 04 2012</b>
	AA1/05 03 2008 la BO16998/14 05 2007	Kaufland Piatra Neamt - Constructii		170 037.85 €	Buna executie	23 01 2012
	AA1/05 03 2008 la BO17001/14 05 2007	Kaufland Roman - Constructii		104 784.70 €	Buna executie	23 04 2012
	AA1/05 03 2008 la BO17003/14 05 2007	Kaufland Bistrita - Constructii		178 053.16 €	Buna executie	24 10 2011
	BO17470/834/03 10 2007	PORR TECHNOBAU UND UMWELT Suc. Bucuresti - Reabilitare sectiunea Campina - Predeal din tronsonul de cale ferata Bucuresti - Brasov, lot 1		1 064 159.38 €	Avans	28 01 2011
	KO18129/831/10 03 2008	Metro Cash&Carry Moldova - Metro Chisinau 1 - Constructii		85 719.43 €	Buna executie	08 12 2009
	KO18128/831/10 03 2008	Metro Cash&Carry Moldova - Metro Chisinau 1 - Platforme		4 151.61 €	Buna executie	08 12 2009
	KO18127/831/10 03 2008	Metro Cash&Carry Moldova - Metro Chisinau 2 - Constructii		28 522.99 €	Buna executie	15 05 2012

	KO18128/831/10 03 2008	Metro Cash&Carry Moldova - Metro Balti - Constructii		36 490.71 €	Buna executie	15 05 2011
	KO18380/831/22 05 2008	SC PETROM SA - Depozit produse petroliere Piatra Neamt		12 831.42 €	Buna executie	18 04 2009
	KO18503/831/19 06 2008	SC PETROM SA - Parcare Depozitul Roman		4 965.81 €	Buna executie	11 06 2009
	KO18745/831/25 07 2008	SC Porr Construct SRL Bucuresti - Popas Gura Humorului, Lot 2		162 349.58 €	Buna executie	02 10 2009
	KO19166/832/27 10 2008	SC SELGROS SRL Brasov - Bazin de retentie ape pluviale		6 454.00 €	Buna executie	21 11 2010
	24 11 2008	Priceton Investement Bucuresti - Constructie drumuri – lot 2B		45.814.00 e	Buna executie	21 11 2010
	KO19220/836/07 11 2008	Ministerul Economiei si Finantelor - Lucrari de constructii PCTF Naides		25.000,00 €	Licitatie	24 02 2009
	KO19219/836/07 11 2008	Ministerul Economiei si Finantelor - Lucrari de constructii PCTF Moravita		25.000,00 €	Licitatie	24 02 2009
<b>44/1183/10 05 2007</b>			<b>51.000,00 €</b>	51.000,00 €		30 04 2017
	BO17000/14 05 2007	Kaufland Piatra Neamt - Invelitoare acoperis		18.200,00 €	Buna executie	23 01 2017
	BO17004/14 05 2007	Kaufland Roman - Invelitoare acoperis		15.000,00 €	Buna executie	24 10 2016
	BO17002/14 05 2007	Kaufland Bistrita - Invelitoare acoperis		17.800,00 €	Buna executie	23 04 2012
<b>BCR Bucuresti</b>						
<b>DCCM 394/7785/28 12 2007</b>			<b>7.800.000,00 €</b>	<b>6.478.392,82 €</b>		<b>10 12 2015</b>
	KO18001/830/06 02 2008	M.D.L.P.L - P.O.P.A.S. Gura Humorului Lot 1		347.933,00 €	Buna executie	30 11 2010
	255/03 03 2008	SC BUC INVEST SRL Bucuresti - Ansamblu residential Theodor Pallady (15.886.106,03 Ron)		4.262.552,00 €	Avans	09 08 2009
	KO 18744/831/25 07 2008	SC PORR Construct SRL Bucuresti - P.O.P.A.S. Gura Humorului, Lot 2		243.524,36 €	Buna executie	12 12 2009
	1207/21 07 2008	Primaria Sector 1 - Modernizare Piata Amzei (1.458.406,38 Ron)		409.883,46 €	Avans	30 11 2009

	KO 18757/831/04 08 2008	SC COMNORD SA Bucuresti - Lucrari de constructii pentru pavilionul ROMEXPO		1.000.000,00 €	Avans	25 08 2008
	KO 18751/831/04 08 2008	SC PETROM SA Bucuresti - Lucrari de constructii Depozi petrolier Roman		14.500,00 €	Buna executie	18 07 2008
	FN/13 10 2008	SC FRACASO SpA - Lucrari de furnizare materiale si pentru DN 17 Iacobenii - Tihuta		200.000,00 €	Garantare a platii	14 01 2009
BRD.Suceava			1.000.000,00 €	644.648,57 €		10 04 2008
445/11 05 2007						
	178/07 05 2007	Kaufland Galati - Constructii		158.761,00 €	Buna executie	25 04 2011
	179/07 05 2007	Kaufland Galati - Invelitoare acoperis		13.239,00 €	Buna executie	25 04 2011
	199/14 05 2007	Kaufland Valcea - Constructii		179.707,00 €	Buna executie	08 12 2010
	200/14 05 2007	Kaufland Valcea - Invelitoare acoperis		13.239,00 €	Buna executie	08 12 2011
	34GBE2008 - 558/18 08 2008	MDLP - Ecologizare si modernizare zone protejate din jurul Manastirilor, jud. Suceava		144.309,00 €	Buna executie	04 07 2008
	34GRM9008 - 558/18 08 2008	MDLP - Ecologizare si modernizare zone protejate din jurul Manastirilor, jud. Suceava		35.393,57 €	Buna executie	04 07 2008
	624/17 12 2008	SC Mochlos SA Bucuresti Reabilitare DN17 pe tronsonul Sadova - Iacobenii		100.000,00 €	Buna executie	15 11 2008

PRESEDINTE CONSILIU DE ADMINISTRATIE

Ing. GEMANAR GHEORGHE



DIRECTOR ECONOMIC

Ec. TUDOR ROZALIA

## Nota 6

### Principii, politici si metode contabile

In exercitiul financiar 2008, entitatile din cadrul grupului au organizat si au tinut contabilitatea in conformitate cu reglementarile contabile armonizate cu Directiva a IV –a a Comunitatii Economice Europene si cu Standardele Internationale de Contabilitate aprobate prin O.M.F nr.1752/2005 si Legea contabilitatii nr.82/1991, cu modificarile ulterioare, iar informatiile au fost cuprinse in balante sintetice si analitice.

Pentru intocmirea si prezentarea Situatiilor financiare anuale, s-au respectat prevederile din O.M.F. nr..1752/2005 ;

Entitatile din cadrul grupului incluse in operatiunea de consolidare au aplicat aceleasi metode si principii contabile .

In cursul anului 2008 a existat continuitate privind aplicarea acelorasi reguli si norme de evaluare, inregistrare in contabilitate si prezentare a elementelor de activ si pasiv si a rezultatelor asigurind comparabilitatea in timp a informatiilor contabile.

Regimul de amortizare folosit de toate entitatile din cadrul grupului este amortizarea liniara , cu repartizarea cotelor de amortizare asupra valorii de intrare pe toata durata de functionare de la data punerii acestora in functiune si pina la recuperarea integrala a valorii lor de intrare. ;

La data infiintarii a filialelor, imobilizarile corporale ce au reprezentat aportul societatii mama la capitalul social al filialelor au fost inregistrate in contabilitate la valoarea justa determinata pe baza unor evaluari efectuate de evaluatori autorizati. .

Pentru reflectarea in contabilitate a imobilizarilor corporale aflate in patrimoniu la valoarea justa, respectandu-se principiul permanentei metodelor si principiul prudentei, entitatile din cadrul grupului au efectuat reevaluari conform legislatiei in vigoare .

Astfel s-au efectuat reevaluari ale imobilizarilor corporale de catre societatile din cadrul grupului, conform HG nr 403/2000 in anii 2001 si 2002 in valoare totala de 8 491 618 lei si conform HG nr. 1553/2003 in anii 2003, 2004 ,2006 si 2007 in valoare totala de 14 808 895 lei .

SC COMINCO SA BUCURESTI a inregistrat reevaluarii ale imobilizarilor corporale in suma de 16.815.275 lei, SC COMINCO BUCOVINA SA in suma de 5.987.698 lei si SC COMINCO TRANSILVANIA SA in suma de 497.540 lei

In cadrul grupului stocurile sint reflectate in contabilitate la costul istoric si anume la costul de achizitie sau de productie .La iesirea din gestiune a stocurilor acestea se inregistreaza in contabilitate prin metoda FIFO.La toate societatile incluse in consolidare uzura obiectelor de inventar se inregistreaza pe cheltuieli integral la darea lor in folosinta.

Contabilitatea stocurilor se tine cantitativ si valoric .

Productia in curs de executie se determina prin inventarierea productiei neterminate la sfirsitul perioadei prin metode tehnice de constatare a gradului de finalizare sau a stadiului de efectuare a operatiilor tehnologice si evaluarea acesteia la costurile de productie.



Societatile din cadrul grupului respecta principiul independentei exercitiului in sensul ca in anul fiscal sant reflectate veniturile si cheltuielile aferente exercitiului ;

Grupul COMINCO isi continua in mod normal functionarea avind incheiate contracte de lucrari de constructii montaj care asigura realizarea de prestatii in anul 2008 la un nivel superior anului 2008,iar unele contracte se continua si in anii urmasori. Permanent societatile din cadrul grupului participa la licitatii pentru contractarea de noi lucrari.

Moneda de prezentare a situatiilor financiare este unitatea monetara nationala – leul, sumele fiind exprimate in lei .

**PRESEDINTE CONSILIU DE ADMINISTRATIE**

**Ing. GEMANAR GHEORGHE**

**DIRECTOR ECONOMIC**

**Ec. TUDOR ROZALIA**



## Nota 7

### ACTIUNI SI OBLIGATIUNI

-Capitalul social subscris si varsat al entitatilor din cadrul grupului este de 6.684.825 lei si este detinut de :

SC COMINCO SA BUCURESTI	4 504 825 lei
SC COMINCO BUCOVINA SA	1 000 000 lei
SC COMINCO OLTENIA SA	1 000 000 lei
SC COMINCO TRANSILVANIA SA	180 000 lei

Capitalul social inscris in bilantul consolidat este cel al societatii mama de 4 504 825 lei.

-La data de 31 12 2008 numarul de actiuni emise de fiecare entitate din cadrul grupului se prezinta astfel :

- La SC COMINCO SA BUCURESTI	1 801 930 actiuni a 2.50 lei/actiune
- La SC COMINCO BUCOVINA SA	100 000 actiuni a 10 lei/actiune
- La SC COMINCO OLTENIA SA	100 000 actiuni a 10 lei/actiune
- La SC COMINCO TRANSILVANIA SA	18 000 actiuni a 10 lei/actiune

Actiunile societatii mama sint detinute de persoane fizice in proportie de 84.16 % si de persoane juridice in proportie de 15.84 %

SC COMINCO SA BUCURESTI detine actiuni la filialele din cadrul grupului : in proportie de 99.996 % la SC COMINCO BUCOVINA SA si SC COMINCO OLTENIA SA si de 99.938 % la SC COMINCO TRANSILVANIA SA ,iar restul din actiunile lor de 0.004 % si respectiv de 0.062 % sant detinute de persoane fizice . Actiunile filialelor din cadrul grupului nu sunt tranzactionate la bursa.

SC COMINCO SA BUCURESTI detine actiuni si la alte societati achizitionate la valoarea de 375 599.87 lei astfel :

SC CASA DE BUCOVINA CLUB DE MUNTE	312 882.11 lei
SC ARIA DE TRANSILVANIA ARIESENII SA	200.00 lei
SC ABC ASIGURARI REASIGURARI	50 000.00 lei
SC COMONT	10 000.00 lei
SC ARCE TRUST SRL	1 000.00 lei
I.C.S ROM COMINCO SRL	1 517.76 lei

Dintre societatile enumerate mai sus numai actiunile detinute de SC CASA DE BUCOVINA CLUB DE MUNTE sunt tranzactionate la bursa .

In anul 2008 in cadrul grupului nu a fost cazul de actiuni rascumparabile sau de emiterea de obligatiuni .

ICS ROM COMINCO SRL desi face parte din grupul COMINCO nu a fost inclusa in consolidare deoarece in anul 2008 nu a avut activitate si deci nu au avut loc tranzactii cu aceasta societate .


Situatiile financiare anuale ale SC COMINCO OLTENIA SA si SC COMINCO TANSILVANIA SA au fost verificate de comisii de cenzori conf.Legii 31/1990 iar cele ale SC COMINCO SA BUCURESTI si SC COMINCO BUCOVINA SA au fost auditate .

**PRESEDINTE CONSILIU DE ADMINISTRARE**

**Ing. GEMANAR GHEORGHE**

**DIRECTOR ECONOMIC**

**Ec. TUDOR ROZALIA**



## Nota 8

### Informatii privind salariatii, administratorii si directorii

- Conducerea societatilor din cadrul grupului pe perioada exercitiului financiar 2008 a fost asigurata de catre Consiliul de Administratie, iar desfasurarea activitatii curente a fost asigurata de catre Directorul General .
- Salarizarea directorilor si administratorilor se face pe baza obiectivelor si criteriilor de performanta stabilite de fiecare entitate din cadrul grupului, pe baza carora se incredinteaza directorilor si administratorilor organizarea, conducerea si gestionarea activitatii sale.  
Pentru fiecare societate din cadrul grupului Adunarea Generala a Actionarilor stabileste salariul directorului general si a celorlalti membri ai Consiliului de Administratie intocmindu-se in acest sens act aditional la contractul individual de munca.  
Pentru directorii executivi salariile sunt stabilite de directorul general prin negociere directa si sunt consemnate in actul aditional la contractul individual de munca.
- Nu sint cazuri de avansuri si credite acordate directorilor si administratorilor in timpul exercitiului.
- Salariati :  
Numarul mediu de salariati aferent exercitiului 2008 este de 2.017 :

-la SC COMINCO SA BUCURESTI	654
din care in :	
-activitatea de constructii montaj si prestatii utilaje :	406
-prestatii auto ;	248
-la SC COMINCO BUCOVINA SA	934
din care in :	
-activitatea de constructii montaj si prestatii utilaje :	804
-prestatii auto ;	130
-la SC COMINCO OLTENIA SA	260
din care in :	
-activitatea de constructii montaj si prestatii utilaje :	241
-prestatii auto ;	19
-la SC COMINCO TRANSILVANIA SA	169
din care in :	
-activitatea de constructii montaj si prestatii utilaje :	146
-prestatii auto ;	23

PRESEDINTE CONSILIU ADMINISTRARE

Ing. GEMANAR GHEORGHE



DIRECTOR ECONOMIC,

Ec. TUDOR ROZALIA

## PRINCIPALII INDICATORI ECONOMICO-FINANCIARI AN 2008

Denumire indicator	Formula de calcul	Calcul	Valoare indicatori
<b>1. Indicatori de lichiditate</b>			
-indicatorul lichiditatii curente	Active curente Datorii curente	75.767.028 57.861.184	1,31
-indicatorul lichiditatii imediate	Active curente-Stocuri Datorii curente	75.767.028 - 27.486.557 57.861.184	0,83
<b>2. Indicatori de risc</b>			
-Indicatorul gradului de indatorare	Capital imprumutat x100 Capital propriu	4.101.439 x 100 41.870.280	9,80%
-Indicatorul privind acoperirea dobanzilor	Profit inaintea platii dobanzii si impozitului pe profit Cheltuieli cu dobanda	13.297.393 10.030.425	1,33 ori
<b>3. Indicatori de activitate (Indicatori de gestiune)</b>			
-viteza de rotatie a stocurilor(rulajul stocurilor)	Costul vanzarilor Stocul mediu	227.963.618 26.075.897	8,74 ori
-numar de zile de stocare	Stocul mediu x 365 Costul vanzarilor	26.075.897 x 365 277.963.618	34,2 zile
-viteza de rotatie a activelor imobilizate	Cifra de afaceri Active imobilizate	239.159.925 56.529.175	4,3
-viteza de rotatie a activelor totale	Cifra de afaceri Total active	239.159.925 132.396.405	1,80
<b>4. Indicatori de profitabilitate</b>			
-rentabilitatea capitalului angajat	Profit inaintea platii dobanzii si impozitului pe profit Capital angajat	13.297.393 99.731.464	0,13
-marja bruta din vanzari	Profit brut din vanzari x 100 Cifra de afaceri	11.196.307 x 100 239.159.925	4,68%

PRESEDINTE CONSILIU DE ADMINISTRARE

Ing. GEMANAR GHEORGHE

DIRECTOR ECONOMIC

ec. TUDOR ROZALIA



## NOTA 10

### INFORMATII CU PRIVIRE LA PREZENTAREA ENTITATII

Societatea SC COMINCO SA BUCURESTI societatea mama provine din fostul Trust de Constructii Montaje Miniere infiintat in anul 1962 prin transformarea acestuia in baza Legii nr. 15/1990 in societate pe actiuni .

SC COMINCO SA BUCURESTI are o bogata experienta in lucrari de constructii-montaj. Societatea are sediul in Bucuresti , Bd. Magheru Nr. 31 , Sector 1 , este inregistrata la Registrul Comertului cu Nr. J 40/283/ 07 02 1991 si are Cod unic de inregistrare 1555670.

Firma s-a privatizat in procent de 100% in anul 1999.

Societatea executa lucrari de constructii montaj aproape in toata tara, prin 6 sucursale situate in : Bucuresti , Coltesti Alunu jud. Valcea , Moldova Noua jud. Caras Severin , Abrud jud. Alba si doua in localitatea Frasin, Jud. Suceava.

SC COMINCO SA BUCURESTI are un capital social de 4 504 825 lei, numarul de actiuni emise fiind de 1 801 930 a 2.50 lei actiunea .

La data de 31 12 2008 actiunile societatii sint detinute de persoane fizice in proportie de 84.16 % si de persoane juridice in proportie de 15.84% in principal de:

INTERDEALER CAPITAL INVEST SA	5.17 %
CLIENTI NEREZIDENTI – CITIBANK NOMINEE SAL	3.77 %
FDI BT MAXIM/SAI BT ASSET MANAGEMENT	1.83 %
CASA DE INVESTITII ALIANTA SRL	1.11 %
CORP FINANCIAL BROKER COMPANY FINASTA	0.91 %

SC COMINCO SA BUCURESTI detine actiuni la alte societati ,achizitionate la valoarea de 398.695.11 lei astfel :

	-LEI-
S.C. CASA DE BUCOVINA CLUB DE MUNTE	337.495.11
S.C. ARIA DE TRANSILVANIA ARIESENII SA	200
S.C. ABC ASIGURARE REASIGURARE	50 000
S.C. COMONT S.A.	10 000
SC. ARCE TRUST SRL	1 000
I.C.S. ROM COMINCO SRL	1 517,76

SC COMINCO SA BUCURESTI intocmeste la data de 31 12 2008 situatii financiare consolidate deoarece atat SC COMINCO SA BUCURESTI ca societate mama cat si filialele, sint organizate ca societati pe actiuni si impreuna depasesc limitele in ceea ce priveste totalul activelor , cifra de afaceri si numarul mediu de salariati prevazute de Reglementarea nr 17/2005 , conforma cu Directiva aVII-a a Comunitatii Economice Europene .

SC COMINCO SA BUCURESTI cit si filialele au incheiat exercitiul financiar la data de 31 12 2008 .

Moneda utilizata in prezentarea situatiilor financiare este moneda nationala,sumele fiind exprimate in lei .

## INFORMATII PRIVIND FILIALELE DIN CADRUL GRUPULUI

**1. SC COMINCO BUCOVINA SA** are sediul in comuna Frasin Str. Principala Nr. 1 Jud. Suceava si s-a constituit ca filiala in anul 1999

Societatea are un capital social de 1 000 000 lei si are 100 000 actiuni emise a 10 lei actiunea .

**SC COMINCO SA BUCURESTI** detine 999 960 lei din capitalul social al **SC COMINCO BUCOVINA SA** ceea ce reprezinta 99,996 % , diferenta de 0.004 % fiind detinuta de persoane fizice .

Aportul **SC COMINCO SA BUCURESTI** la capitalul social al filialei a fost constituit : in natura in valoare de 899 960 lei si in numerar in valoare de 100 000 lei .

**SC COMINCO BUCOVINA SA** nu detine actiuni la alte societati.

**2. SC COMINCO OLTENIA SA** are sediul in orasul Rm. Vilcea , Str.Calea lui Traian Nr.172,bloc 31A si s-a constituit in anul 1999

Societatea are un capital social de 1 000 000 lei si are 100 000 actiuni emise a 10 lei actiunea .

**SC COMINCO SA BUCURESTI** detine 999 960 lei din capitalul social al **SC COMINCO OLTENIA SA** ceea ce reprezinta 99,996 % , diferenta de 0.004 % fiind detinuta de persoane fizice .

Aportul **SC COMINCO SA BUCURESTI** la capitalul social al filialei a fost constituit : in natura in valoare de 899 960 lei si in numerar in valoare de 100 000 lei .

**SC COMINCO OLTENIA SA** nu detine actiuni la alte societati.

**3. SC COMINCO TRANSILVANIA SA** are sediul in orasul Abrud Str. Detunata Nr. 65 Jud. Alba si s-a constituit ca filiala in anul 2001 .

Societatea are un capital social de 180 000 lei si are 18 000 actiuni emise a 10 lei actiunea .

**SC COMINCO SA BUCURESTI** detine 179 890 lei din capitalul social al **SC COMINCO TRANSILVANIA SA** ceea ce reprezinta 99,938 % , diferenta de 0.062 % fiind detinuta de persoane fizice .

Aportul **SC COMINCO SA BUCURESTI** la capitalul social al filialei a fost constituit : in natura in valoare de 178 600 lei si in numerar in valoare de 1 290 lei

**SC COMINCO TRANSILVANIA SA** nu detine actiuni la alte societati.

Filialele din grup au ca profil de activitate ca si societatea mama , executarea de lucrari de constructii montaj , codul CAEN in care se incadreaza activitatea lor fiind 4120 .

## INFORMATII REFERITOARE LA IMPOZITUL PE PROFIT

Profitul brut realizat in anul 2008 de entitati , a fost de 3.266.967,81 lei pentru care s-a calculat conform prevederilor Codului fiscal adoptat prin Legea nr.571/2003 un impozit pe profit de 1 357.040 lei. Pe societati, in cadrul grupului situatia se prezinta astfel:

	Profit brut	Impozit pe profit -Lei-
SC COMINCO SA BUCURESTI	431.182.86	212.173
SC COMICO BUCOVINA SA	959.940.20	651.973
SC COMINCO OLTENIA SA	1 690.933.54	455.073
SC COMINCO TRANSILVANIA SA	184.911.21	37.821

Profitul net inregistrat la sfarsitul anului 2008 de societatile din cadrul grupului este de 1.909.928 lei ,iar profitul net al societatii consolidate inclus in capitalul propriu este de 1.909 776 lei constituit astfel :

-Lei -

SC COMINCO SA BUCURESTI	219.010
SC COMICO BUCOVINA SA	307.955
SC COMINCO OLTENIA SA	1.235.811
SC COMINCO TRANSILVANIA SA	147.000

Diferenta de 152 lei apartine intereselor minoritare.

PRESEDINTE CONSILIU DE ADMINISTRARE

Ing. GEMANAR GHEORGHE



DIRECTOR ECONOMIC

Ec. TUDOR ROZALIA

A handwritten signature in black ink, likely belonging to Ec. Tudor Rozalia.